



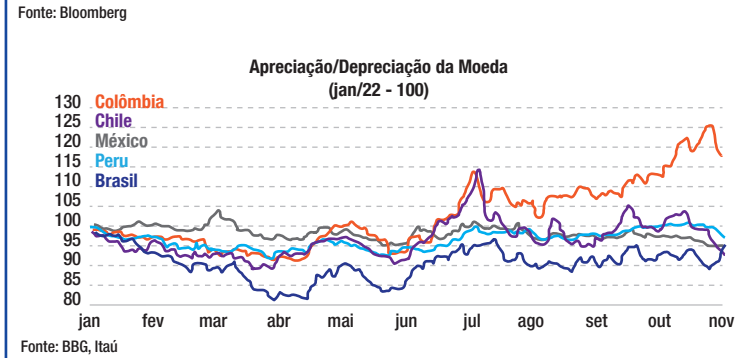
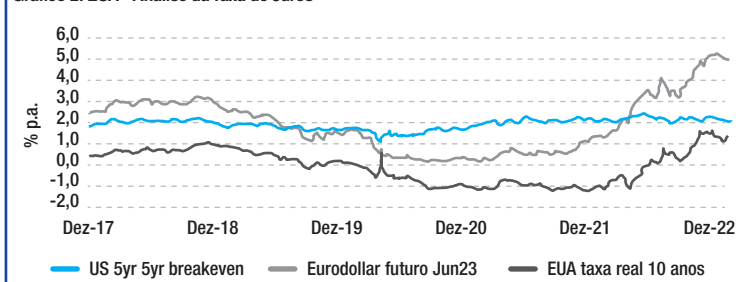
Datora Participações e Serviços S.A.

CNPJ/MF 07.704.246/0001-93
MENSAGEM DA ADMINISTRAÇÃO

MSG ADM - 2022: Tudo está conectado, do início ao fim, eu, você e todas as coisas! É desta forma que a Datora emerge o mundo de hoje e principalmente o de amanhã. Nossa plataforma de serviços permite que nossos clientes, através de APIs e da nossa conectividade, se integrem rapidamente ao complexo mundo de conexões e, desta forma, usufruam dos benefícios que alavancam a força de suas empresas. O ano de 2022, apesar de desafiador, foi muito bom para a Datora. Em momentos de crise, inovação é a saída para o sucesso de uma empresa e o que fazemos impulso nossos clientes através da conectividade das coisas gerando maior eficiência operacional e vantagem competitiva em seus mercados. Em 2022, avançamos em frentes importantes, que não apenas nos permitem maior sustentabilidade dos negócios, mas também abrem novas frentes de crescimento em linhas de alto valor agregado. Para dar maior segurança aos nossos clientes, crescemos nos elementos de redundância de rede e na ampliação de cobertura nacional e internacional, não nos afastando de nosso DNA de ser uma empresa *Asset Light* (com baixa necessidade de investimentos frente a alavancagem da receita). Em nossa linha de negócios com maior crescimento, IoT (Internet das Coisas), abrimos novos canais de vendas no mercado brasileiro com a entrega do *Marketplace* para IoT (plataforma online para compra de produtos e serviços de toda a cadeia do IoT, do *device*, passando pela conectividade, pelos serviços de gestão da conectividade até os *softwares* de operação dos clientes finais), o primeiro do Brasil. Neste mesmo segmento, ampliamos nossa oferta de produtos e serviços, avançando na cadeia IoT com o aluguel de equipamentos em conjunto com conectividade e com os serviços de gestão, com um grande resultado para o primeiro ano de vendas. Ampliamos nosso leque de clientes na oferta *White Label* de telefonia móvel e IoT para ISPs (Provedores regionais de Internet) e redes de varejo espalhadas fora das grandes cidades. Nos nossos vários segmentos de negócios, conseguimos capturar oportunidades de *cross selling* e *up selling*, o que gera altas sinergias e muita competitividade para atração de novos clientes para a nossa base. Fechamos o ano com um crescimento de dois dígitos na Receita e no Lucro Bruto nos segmentos de CPaaS (*Communication Platform as a Service* (englobando IoT, OTT (*Over the Top Customers*, empresas de aplicativo) e CPaaS *geral* (base da nossa oferta *White Label* de telefonia móvel e dados))), crescimento este que experimentamos desde 2019. O segmento de VoIP, por outro lado, segue crescendo em Receita e Lucro Bruto e com baixa necessidade de investimentos, segmento este, extremamente importante na nossa oferta de conectividade. Nosso crescimento veio acompanhado de uma estrutura operacional mais robusta. Aumentamos nosso time, nossa estrutura de governança e investimentos na nossa equipe com treinamentos, um foco maior na captura e retenção de talentos e um arcabouço tecnológico maior, que foi capaz de trazer maior automação aos processos com benefícios diretos aos nossos clientes. Como resultado destas ações, tivemos grande melhoria em nosso NPS (*Net Promoter Score*) junto aos clientes de todas os segmentos em que atuamos. Pessoas dentro de uma organização são muito importantes e não seria diferente na Datora. Em 2022 contratamos uma ferramenta de monitoramento de clima com feedbacks semanais e ficamos extremamente felizes em chegar no fim do ano com 8,9 na nota *Great Place to Works*, uma marca histórica. Tudo isso nos trouxe resultados consolidados muito fortes. Crescimento na Receita, Lucro bruto, EBITD e EBIT e sólidos resultados dos nossos indicadores de lucratividade e rentabilidade, num cenário de alavancagem extremamente saudável, que nos permitirá seguir remunerando nossos acionistas e investindo ainda mais no nosso negócio. Neste mundo de constante transformação, queremos ser líderes na oferta de plataformas de serviço e conectividade através de um atendimento diferenciado, uma estrutura *plug and pay* e *asset light*, reforçando ações em nossos pilares de objetivos estratégicos, como Excelência Operacional, Relacionamento e Vendas, Expansão e Capital Humano. O Brasil é o quinto país no mundo em número de conexões IoT (Internet das Coisas) utilizando redes móveis. Em 2019 tínhamos uma média de 0,12 conexões por habitante. No ano de 2022 o país fechou com 39 milhões de IoT e a nossa média de 0,18 conexões por habitante. Para se ter uma ideia do potencial de crescimento que nos espera países como EUA e Alemanha possuem mais que o dobro de conexões por habitantes do que o Brasil. Não posso deixar de citar a nossa ONG, Instituto Escola Conectada, na qual oferecemos gratuitamente Internet de alta qualidade para escolas públicas em todo o Brasil. Esta conectividade é entregue em parceria com nossos clientes, ISPs (Provedores Regionais), que com sua capilaridade e qualidade atendem o nosso país. Fechamos o ano de 2022 com 90 escolas conectadas e mais de 55 mil alunos impactados. Para este ano já temos mais de 290 escolas em processo de conectar impactando mais de 170 mil alunos! Muito orgulho desta nossa iniciativa onde contribuímos com o desenvolvimento da educação em nosso país. Chegamos em 2022 e completaremos 30 anos de história! Um marco importantíssimo para nós, para o setor de tecnologia brasileiro e para o Brasil. Como fundador, juntamente com meus irmãos e demais sócios, posso dizer que com muito trabalho e resiliência seguiremos nesta jornada avançando com serviços e funcionalidades em cima do 5G e trazendo maior competitividade e vantagem competitiva para os nossos parceiros. Certos de que, pela frente, serão muito mais do que 30 anos que nos esperam!

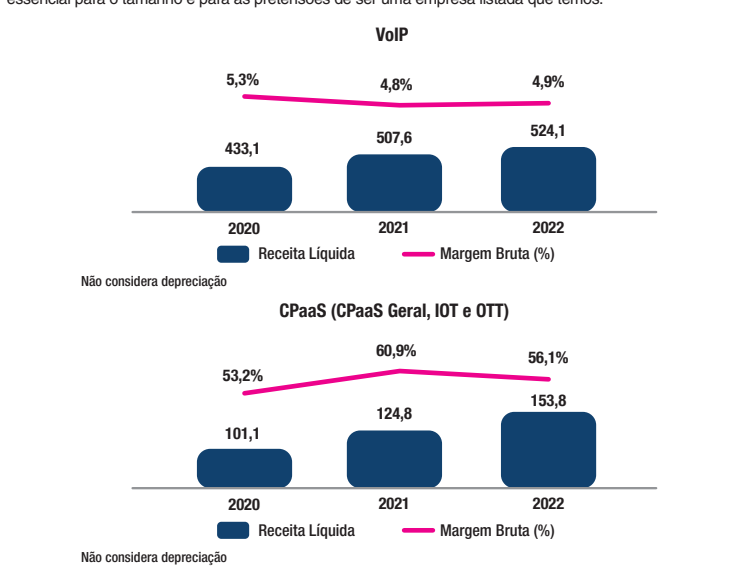
Tomas Fuchs
Cenário Macroeconômico e Segmentos: O ano de 2022 foi marcado por mais um ano de alta volatilidade. No cenário externo, tivemos o início da guerra da Ucrânia com alto impacto no mercado de commodities e, desta forma, no mercado de câmbio no Brasil. Por outro lado, um dos efeitos pós-covid, a inflação, continuou pressionando os bancos centrais pelo mundo a fora, com reflexos diretos em alta de juros como resultado de políticas monetárias mais austeras. Se por um lado a alta de commodities traz dólares para o Brasil, por outro, altas do FED, banco central americano, tiram. Este movimento de forças opostas gerou forte flutuação no câmbio no 1º semestre.

Gráfico 2: EUA - Análise da Taxa de Juros

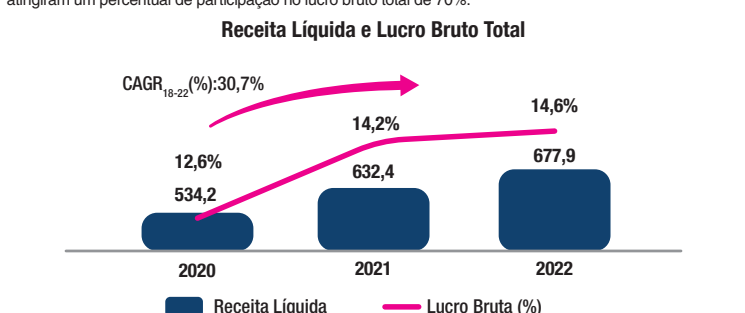


No âmbito nacional, os elementos para uma situação econômica volátil também se intensificaram. Se não bastasse 2022 ser um ano eleitoral, o que naturalmente já gera espaço para especulação, tivemos uma polarização muito forte no debate nacional, num ano com fortes estímulos fiscais que culminaram em uma inflação crescente e, desta forma, numa elevada curva de juros para mitigar seus impactos e trazer seus efeitos para o centro da meta. Apesar da oscilação no ano, chegamos ao fim de 2022 com uma taxa Selic de 13,75% com visões estáveis e uma inflação de 5,80 para o IPCA. Apesar de alta da taxa de juros, foram as políticas fiscais em nível estadual que geraram o maior impacto na sua retração, como redução da alíquota do ICMS para combustível, telecomunicações e outros serviços classificados como essenciais. A queda no desemprego e o câmbio ainda em um cenário de volatilidade, bem como a indefinição de um arcabouço fiscal ainda são desafios para o controle da inflação. Este quadro macroeconômico, no âmbito nacional e internacional, teve impactos diferentes nos segmentos em que a Datora opera. No segmento VoIP, conforme seu perfil histórico mostra, tivemos baixo impacto nos volumes de chamadas trafegadas. Como diz a máxima, na crise ou nos picos de crescimento, a comunicação foi seguindo motivos diferentes, mas a necessidade se mantém. Desta forma, observamos no cenário internacional e nacional uma alta dos volumes trafegados que refletiram numa alta nas receitas do segmento. No segmento CPaaS_Geral, tivemos um ano de alto crescimento junto à nossa oferta de *White Label* de serviços de telefonia de voz, dados e IoT para *Internet Service Providers* (ISPs) espalhados em cidades de menor porte (quando comparado às grandes metrópoles). Aumentamos nosso número de clientes para 14 e iniciamos a operação em 5 deles. Evoluímos bastante nas estruturas de alto serviço para as ISPs e para os seus clientes. Entendemos que o tempo de

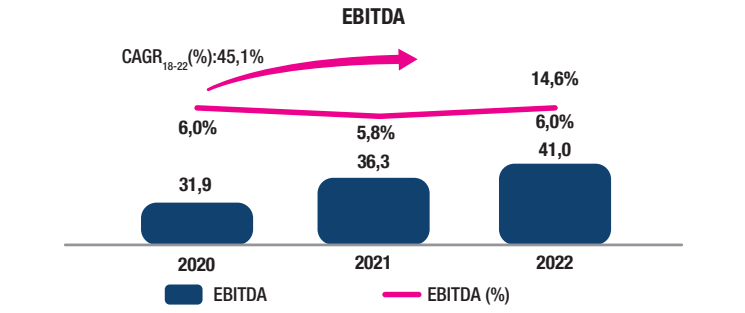
maturação destes investimentos é mais longo, mas enxergamos como estratégico esta linha, não só por sua capacidade de alavancar valor, mas também por sua capacidade de gerar *cross-selling* junto a outros segmentos em que a empresa atua. Por outro lado, na oferta junto a pequenos e médios clientes que operam com alta necessidade de insumos de telecom, como *call centers*, integradores de VoIP, integradores de PBX, empresas de TV Paga etc., tivemos um crescimento marginal devido às mudanças regulatórias propostas pela ANATEL que geraram impacto no volume de chamadas e, desta forma, na receita. A mudança nas regras regulatórias para este segmento gerou impacto, mas trouxeram um ambiente mais favorável em termos de investimentos e margens. Com as regras, temos um aumento no volume de minutos trafegados para uma quantidade menor de chamadas, o que possibilita um menor investimento em rede para absorver o crescimento. No fim, fomos capazes de crescer 2,9% em 2022 frente a 2021, um bom resultado se levarmos em conta esta mudança no ambiente de negócios. No segmento OTT, *Over The Top Companies* (empresas que operam em cima da rede de 3os, como empresas de aplicativo), onde oferecemos serviços de conectividade como elementos de autenticação e segurança para estas empresas, tivemos forte crescimento. Foi um dos segmentos de maior crescimento percentual em receita e lucro bruto. Saímos de 26 clientes em 2021 para 36 clientes em 2022, o que mostra o aquecimento de serviços de aplicativos com a necessidade de elementos de telecom. Apesar do forte impacto em 2022 sobre as empresas de tecnologia que tiveram perda de valor relevante ao longo do ano, observamos alta nos negócios e uma demanda maior de produtos e serviços. De modo a aumentar nossa capacidade de escala, lançamos em 2022 um Portal de serviços, aumentando a conveniência para nossos clientes e buscando cada vez mais uma estrutura *plug and pay*. Dos segmentos em que operamos, o segmento IoT é o que mais sofre com o cenário macroeconômico. Este segmento, em especial, necessita de investimentos dos nossos clientes para ganhar escala e crescimento. Por outro lado, nas verticais mais estruturadas, como automotivo, financeiro e segurança, operamos com um nível de concentração baixo em nossos clientes e por isso, cenários mais restritivos em termos econômicos geram pressão em nossos clientes. Com isso, observamos em 2022, um aumento nos prazos de pagamento, sem impacto significativo, contudo, no caixa. As ameaças do cenário, porém trouxeram oportunidades. Em 2022 avançamos na cadeia de IoT e crescemos bastante na locação de *devices* junto com os serviços de conectividade e gestão de conectividade. O segmento de IoT experimentou o 2º maior crescimento de receita e lucro bruto em termos percentuais, mas o 1º em termos absolutos. Em 2022, implementamos a rede CORE redundante que aumentou nossos custos, principal ofensor na queda do lucro bruto percentual, mas essencial para o tamanho e para as pretensões de ser uma empresa listada que temos.



Resultados do Grupo: A performance do grupo Datora em 2022 reflete muito bem os avanços já citados. Fomos capazes de crescer em praticamente todos os indicadores de performance financeira com resultados muito positivos em termos de lucratividade e rentabilidade. Nossa receita líquida cresceu 7,3% frente a 2021 com o VoIP crescendo 34% e os segmentos de CPaaS juntos crescendo 25%. O lucro bruto não ficou para trás e cresceu 10,3%, subindo nosso lucro bruto % em 0,4 p.p. Importante destacar a magnitude deste crescimento, uma vez que o lucro bruto dos segmentos CPaaS cresceu 15%, enquanto o VoIP 10%, e atingiram um percentual de participação no lucro bruto total de 70%.



O crescimento no lucro bruto e no lucro bruto percentual mostram a manutenção da força competitiva nos segmentos em que operamos, isto é, as condições de preço e custos se mantiveram favoráveis às margens da Datora. Este crescimento é importante, pois nos permitiu avançar numa estrutura mais robusta, o que nos impactou em aumento de despesas, mas trouxe mais governança e confiabilidade em nossos processos. Desde 2021 como uma empresa listada na CVM, alteramos nossa estrutura organizacional para fazer frente às demandas de um mercado exigente, mas ao mesmo tempo investimos em mecanismos que reduzem o impacto do crescimento nas despesas, como os inúmeros avanços em automação entregues em 2022. Apesar da alta nas despesas, entregamos um EBITDA maior e um EBITDA percentual maior também, mostrando um equilíbrio adequado entre crescimento das despesas e o resultado. O EBITDA teve crescimento de 12,7% frente a 2021 e alcançou a marca percentual de 6,0%.

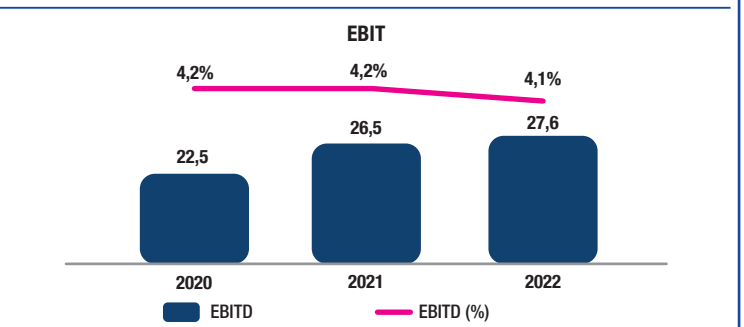


Com a maior entrega de projetos em desenvolvimento ao longo de 2021/2022, como Credenciadas, Core Redundante, e o aumento na venda de *devices*, tivemos uma alta maior na nossa depreciação, o que reduziu o impacto do EBITDA no nosso lucro operacional. Este efeito era esperado, pois entendemos que estes investimentos agora depreciados possuem um prazo de maturação acima de 1 ano. Com isso, tivemos um crescimento de 43,8% no EBIT e um valor de EBIT percentual abaixo de 2021, 4,1% frente a 4,2% em 2021.

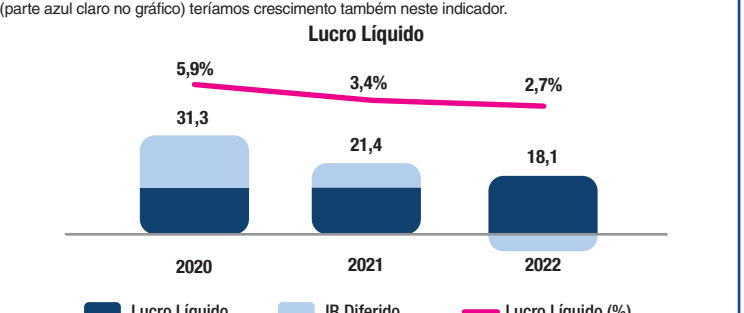
Balancos Patrimoniais para os Exercícios Fintos em 31 de Dezembro de 2022 e 2021 (Em milhares de reais)				
Ativos	Consolidado		Controladora	
	31/12/2022	31/12/2021	31/12/2022	31/12/2021
Caixa e equivalentes de caixa	22.976	13.291	8.347	5.330
Contas a receber de clientes	122.249	133.359	10.041	6.318
Tributos a recuperar	6.596	5.618	841	1.597
Estoques	1.923	2.106	-	-
Adiantamentos concedidos	984	901	1.506	1.246
Despesas antecipadas	747	2.205	304	49
Muito a receber de partes relacionadas	-	-	175	175
Dividendos a receber	62	-	3.930	3.173
Outros ativos	62	-	-	-
Total do ativo circulante	155.537	157.480	25.144	17.888
Ativo fiscal diferido	35.187	38.230	15.521	16.693
Tributos a recuperar	-	430	-	-
Adiantamentos concedidos	3.050	3.718	416	375
Outros ativos	-	5	-	-
Total do realizável a longo prazo	38.237	42.383	15.937	17.068
Investimentos	-	-	97.668	81.921
Imobilizado	21.543	18.771	5.767	8.517
Intangível	44.701	47.184	4.395	2.512
Outros ativos	1.976	65.956	107.890	92.959
Total do ativo não circulante	104.481	108.338	123.767	110.018
Total do ativo	260.018	265.818	148.911	127.906

Demonstrações das Mutações do Patrimônio Líquido para os Exercícios Fintos em 31 de Dezembro de 2022 e 2021 (Em milhares de reais)					
Saldo em 1º de janeiro de 2021	Reservas		Lucros acumulados	Ajustes de avaliação patrimonial	Patrimônio líquido atribuível aos controladores
	Capital social	Reservas de capital			
38.855	(7.135)	1.437	20.107	(154)	53.110
Lucro líquido	-	-	-	21.331	21.331
Reflexo de perda em transações no patrimônio líquido das controladas	-	-	-	(2.687)	(2.687)
Constituição de reserva legal	-	-	1.067	-	1.067
Constituição de dividendos mínimos obrigatórios	-	-	-	(4.394)	(4.394)
Distribuição adicional	-	-	(10.000)	-	(10.000)
Transferência para reserva de lucros	-	-	13.183	(13.183)	-
Outros resultados abrangentes no exercício	-	-	-	(34)	(34)
Saldo em 31 de dezembro de 2021	38.855	(7.135)	2.504	(188)	57.326
Constituição de reserva legal	-	-	909	(909)	-
Constituição de dividendos mínimos obrigatórios	-	-	-	(4.317)	(4.317)
Transferência para reserva de lucros	-	-	-	12.952	(12.952)
Outros resultados abrangentes no exercício	-	-	-	485	485
Saldo em 31 de dezembro de 2022	38.855	(7.135)	3.413	297	71.672

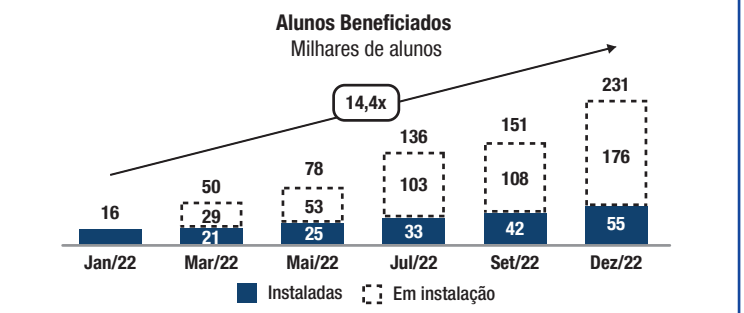
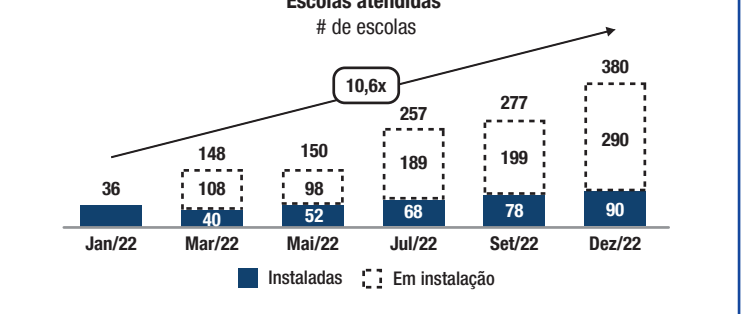
Demonstrações dos Fluxos de Caixa para os Exercícios Fintos em 31 de Dezembro de 2022 e 2021 (Em milhares de reais)				
Fluxo de caixa das atividades operacionais	Consolidado		Controladora	
	31/12/2022	31/12/2021	31/12/2022	31/12/2021
Resultado antes de impostos	23.385	20.859	19.739	17.247
Ajustes de:				
Depreciação e amortização	13.404	9.790	2.676	2.197
Resultado financeiro não realizado	467	1.348	-	-
Constituição (reversão) provisão para redução ao valor recuperável de contas a receber de clientes	2.396	660	-	(144)
Reversão de provisão para contingências	(391)	(2.345)	-	-
Apropriação passivo contratual	(540)	(543)	-	-
Juros sobre empréstimos e financiamentos	1.976	1.310	1.589	708
Juros sobre arrendamento mercantil	451	490	343	490
Resultado de equivalência patrimonial	-	-	(18.655)	(25.433)
Baixa do ativo imobilizado, intangível e arrendamento, líquido	1.227	80	(502)	(15)
Provisão para participação nos lucros	3.631	-	2.432	-
Outros ajustes	-	-	-	3
Variáveis em ativos e passivos: (Aumento) diminuição do ativo	46.006	31.649	7.712	(4.947)
Contas a receber de clientes	1.836	(53.629)	(3.747)	(743)
Outros circulantes	276	(1.961)	(301)	(20)
Tributos a recuperar	(554)	(2.445)	1.092	(420)
Estoques	183	(1.248)	-	-
Despesas antecipadas	1.455	-	(255)	-
Aumento (diminuição) no passivo	(14.915)	42.454	(3.099)	6.396
Impostos a recolher	119	(2.000)	(161)	63
Salários, férias e encargos sociais	(4.251)	78	(2.771)	578
Adiantamento de clientes e passivo contratual	642	2.593	(66)	(1.275)



Apesar dos impactos cambiais no 1º semestre em relação à política de hedge, que geraram ajustes negativos acima do esperado, tivemos um resultado financeiro em 2022 melhor do que 2021. O resultado financeiro favorável é oriundo de uma política de *hedging*, implementada desde a crise da COVID, que tem nos garantido estruturas alongadas de pagamento de dívidas com custos pré-fixados e abaixo das taxas de mercado atuais. Apesar dos ganhos financeiros, o Lucro Líquido em 2022 ficou abaixo de 2021, mas fruto do complemento de reconhecimento do IR diferido em 2021 como ativo e o seu uso a partir de 2022, do que qualquer elemento associado aos negócios. Observa-se, desta forma, que se desconsiderarmos o IR Diferido (parte azul claro no gráfico) teríamos crescimento também neste indicador.



Com estes resultados, chegamos ao fim de 2022 com uma caixa 22,9M, bem acima das nossas obrigações financeiras de curto prazo, afastando assim riscos financeiros de curto prazo. Na dimensão de alavancagem financeira, fechamos 2022 com um fator de 0,466. Dívida Líquida (dívida bancária menos caixa) sobre o EBITDA, o que mostra uma estrutura pouquíssimo alavancada. Nosso PL atingiu a marca de 71,6 milhões de reais, alta de 25% frente a 2022 e com um ROE de 25,4% a.a. O resultado de ROIC foi de 37,4% a.a. mostrando consistência no retorno de nossos investimentos. Destaque também para uma conversão de EBITDA em caixa operacional de 61,6% e com fluxo de caixa livre positivo num ano com investimentos realizados na ordem de 15M de reais.



Visão 2023: Para 2023 não esperamos um ano fácil do ponto de vista macroeconômico. No Brasil, não esperamos um ambiente estável, em virtude dos conflitos constantes entre a política fiscal e a política monetária que devem trazer mais inflação e alta (ou estabilidade na taxa de juros) e retração na economia com aumento na taxa de desemprego. Já no âmbito internacional, ainda esperamos altas de juros com pressão em cima do câmbio brasileiro e um cenário sem muita clareza em relação ao fim da guerra. Do ponto de vista de impacto, apesar de ainda não se ver claramente retração nas principais economias do mundo, esperamos alta nas demissões em vários setores e uma expectativa de queda na atividade econômica. Todo este cenário, deverá provocar mais um ano de volatilidade no câmbio e pressões no contas a receber, que administraremos com nossa política de hedge e com avanços na nossa estrutura de crédito, que em 2023 terá uma estrutura 100% direcionada para isso. No que tange aos investimentos, esperamos atingir a marca de 30M de reais investidos, dentre projetos e *devices* para locação. Com o *hedging* atual bem estruturado, a ideia fazemos um maior uso do capital disponível na empresa, evitando captação no mercado e, desta forma, impactos nos resultados financeiros. Mesmo assim, esperamos mais um ano positivo em resultados e avanços no estratégico, onde teremos como projetos principais a implementação da camada de serviços do Core 5G, a implementação do VoLTE (*Voice over LTE*) e evoluções na automação de processos e nas estruturas de conveniência para nossos clientes. Nosso foco será o mesmo, avançar ainda mais nos resultados dos segmentos de CPaaS como um todo, sem descuidar da nossa estruturação de sustentação, o VoIP. Manter nossos investimentos sempre orientados a geração de valor para a Companhia e acionistas, não desdiciando do nosso capital humano e aumentar, sempre que possível, nossos esforços junto à Escola Conectada e acionistas.

Informações Adicionais: Em cumprimento às disposições constantes na resolução CVM nº 80/2022, os Diretores da Companhia declaram que discutiram, revisaram e concordaram com a opinião expressa no relatório de auditoria da KPMG Auditores Independentes Ltda., emitido em 1 de março de 2023, sobre as demonstrações financeiras individuais e consolidadas relativas ao exercício social findo em 31 de dezembro de 2022.

Demonstrações do Resultado para os Exercícios Fintos em 31 de Dezembro de 2022 e 2021 (Em milhares de reais)				
Receita líquida	Consolidado		Controladora	
	31/12/2022	31/12/2021	31/12/2022	31/12/2021
677.897	631.811	46.737	38.099	
(579.248)	(542.384)	(18.016)	(18.028)	
98.649	89.427	28.721	20.071	
(18.657)	(15.921)	(2.831)	(1.725)	
Perda por redução recuperável de contas a receber de clientes	(2.396)	(660)	(149)	144
Despesas administrativas	(50.194)	(43.735)	(22.115)	(18.585)
Outras despesas operacionais	(927)	(7.595)	(341)	(7.237)
Outras receitas operacionais	1.085	5.032	890	651
Lucro operacional	27.560	26.548	4.175	(6.681)
Receitas financeiras	7.097	3.486	265	355
Despesas financeiras	(11.272)	(9.175)	(3.266)	(1.860)
Despesas financeiras, líquidas	(4.175)	(5.689)	(3.001)	(1.505)
Participação nos lucros de investidas contabilizadas pelo método da equivalência patrimonial	-	-	18.565	25.433
Lucro antes de impostos	23.385	20.859	19.739	17.247
Imposto de renda e contribuição social - Corrente	(2.164)	(5.865)	(389)	-
Imposto de renda e contribuição social - Diferido	(3.043)	6.337	(1.172)	4.084
Lucro líquido	(5.207)	472	(1.561)	4.084
18.178	21.331	18.178	21.331	

Lucro por ação do exercício - R\$
Total de ações: 88.033.592
Lucro básico e diluído por ação (R\$): 0,20648936 e 0,24230523
As notas explicativas são parte integrante das demonstrações financeiras

Demonstrações do Resultado Abrangente dos Exercícios Fintos em 31 de Dezembro de 2022 e 2021 (Em milhares de reais)				
Lucro líquido	Consolidado		Controladora	
	31/12/2022	31/12/2021	31/12/2022	31/12/2021
18.178	21.331	18.178	21.331	
Variação cambial de investidas no exterior	485	(34)	485	(34)
Total do resultado abrangente	18.663	21.297	18.663	21.297
Lucro por ação do exercício - R\$				
Total de ações	88.033.592	88.033.592	-	-
Lucro por ação - básico e diluído (R\$)	0,212000	0,241920	-	-

Demonstrações do Valor Adicionado para os Exercícios Fintos em 31 de Dezembro de 2022 e 2021 (Em milhares de reais)				
Receitas (1)	Consolidado		Controladora	
	31/12/2022	31/12/2021	31/12/2022	31/12/2021
Vendas de produtos e serviços	699.116	656.410	50.732	41.653
Outras receitas	700.4			

EDIÇÃO DIGITAL

Controladas		Atividade principal		País sede		Participação			
						31/12/2022		31/12/2021	
						Direta		Indireta	
Datora Telecomunicações Ltda. ("Datora Telecom")	Possui licenças STFC (Serviço de Telefonia Fixa Comutada) e SCM (Serviços de Comunicação Multimídia). Fornece serviços de voz e internet Protocol ("VoIP") e Serviços de Conectividade para Serviços (CPaaS)	Brasil	99,99%	-	99,99%	-	-	-	-
Datora Mobile Telecomunicações S.A. ("Datora Mobile")	Possui a licença SMP (Serviços Móveis Pessoais) e SCM (Serviços de Comunicação Multimídia). Opera por meio de rede virtual (RIV-SMP) e fornece serviços de conectividade para IoT (Internet of Things) e serviços de telefonia, mensageria (SMS) e banda larga móvel para todos os segmentos. Responde pelo Datacenter do Grupo.	Brasil	100%	-	100%	-	-	-	-
VDF Tecnologia da Informação Ltda. ("VDF TI")	Desenvolvimento, licenciamento, comercialização de programas de computador e prestação de serviços de consultoria em tecnologia da informação (Incorporada pela Datora Mobile em 31 de agosto de 2022)	Brasil	-	-	2%	98%	-	-	-
NGN Latam Corp ("NGN USA")	Mercado de comunicações, atuando como o componente operacional do grupo no mercado atacadista internacional, com foco nos EUA e América Latina. Fornece serviços de VoIP mensageria (SMS) e dados, como porta IP e capacidade em IRU (Irrevocable Right Of Use)	Estados Unidos	100%	-	100%	-	-	-	-
NGN Sweden Communications AB ("NGN Sweden")	Atua no mercado de comunicações, e era o componente operacional do grupo no mercado internacional de atacado, com foco na Europa e Ásia. Fornece serviços de VoIP mensageria (SMS) e dados, como porta IP e capacidade em IRU (Irrevocable Right Of Use). Em abril/2022 foi incorporada pela Datora France Communications SAS	Suécia	-	-	100%	-	-	-	-
Datora France Communication SAS ("Datora France")	Atua no mercado de comunicações, e é atualmente o componente operacional do grupo no mercado internacional de atacado, com foco na Europa e Ásia. Fornece serviços de VoIP mensageria (SMS) e dados, como porta IP e capacidade em IRU (Irrevocable Right Of Use). Em abril/2022 incorporou as operações da NGN Sweden	França	100%	-	100%	-	-	-	-
Datora Pag Ltda. ("Arqja Pag")	Intermediação de transações comerciais como correspondente bancário, entre outros serviços.	Brasil	98%	2%	98%	2%	-	-	-

2. Base de preparação: a. Declaração de conformidade: As demonstrações financeiras individuais da controladora foram elaboradas de acordo com as práticas contábeis adotadas no Brasil (BR GAAP), e as demonstrações financeiras consolidadas foram elaboradas de acordo com os Padrões Internacionais do Relatório Financeiro (International Financial Reporting Standards - IFRS), emitidos pelo International Accounting Standards Board ("IASB") e, também de acordo com as práticas contábeis adotadas no Brasil ("BRGAAP"). As práticas contábeis adotadas no Brasil compreendem as políticas estabelecidas na Legislação Societária e os pronunciamentos, orientações e interpretações emitidos pelo Comitê de Pronunciamentos Contábeis ("CPC"), aprovados pela Comissão de Valores Mobiliários ("CVM") e pelo Conselho Federal de Contabilidade ("CFC"). A emissão das demonstrações financeiras individuais e consolidadas foi autorizada pela Diretoria em 01 de março de 2023. Todas as informações relevantes próprias das demonstrações financeiras individuais e consolidadas, e somente elas, estão sendo evidenciadas e correspondem às informações utilizadas pela Administração do Grupo. **b. Moeda funcional e moeda de apresentação:** As demonstrações financeiras individuais e consolidadas estão sendo apresentadas em reais, que é a moeda funcional e de apresentação da Companhia. As demonstrações financeiras de cada subsidiária incluída na consolidação são preparadas com base na moeda funcional de cada empresa. Para as subsidiárias localizadas no exterior, as demonstrações financeiras foram convertidas para reais com base na taxa de câmbio do final do exercício. Os resultados foram convertidos para reais com base no ano. Os efeitos da conversão são reconhecidos no patrimônio líquido dessas controladas. Todos os saldos foram arredondados para o milhar mais próximo, exceto quando indicado de outra forma. **c. Base de mensuração:** As demonstrações financeiras individuais e consolidadas foram mensuradas com base no custo histórico. **d. Uso de estimativa e julgamentos:** Na preparação destas Demonstrações Financeiras Individuais e Consolidadas, a Administração efetuou julgamentos e estimativas que afetam a aplicação das políticas contábeis do Grupo e os valores reportados de ativos, passivos, receitas e despesas. Os resultados reais podem divergir dessas estimativas. As estimativas e premissas subjacentes são revisadas continuamente. As revisões de estimativas são reconhecidas prospectivamente. **(i) Julgamentos:** Não foram feitos julgamentos significativos no processo de aplicação das políticas contábeis. **(ii) Incertezas sobre premissas nas estimativas:** As informações sobre as incertezas relacionadas a premissas e estimativas que representam um risco significativo de resultar em um ajuste material nos saldos contábeis de ativos e passivos no próximo exercício estão incluídas nas seguintes notas explicativas. **Nota nº 8 - Perda por redução do valor recuperável de ativos intangíveis:** Os ativos e passivos das operações de desenvolvimento de software e de desenvolvimento de produtos foram avaliados com base no custo histórico. **Nota nº 10 - Intangíveis:** Principais premissas em relação à recuperabilidade dos custos de desenvolvimento; e **Nota nº 16 - Reconhecimento e mensuração de provisões e contingências.** **3. Principais políticas contábeis: a. Moeda estrangeira: I. Transações em moedas estrangeiras:** Transações em moedas estrangeiras são convertidas para as respectivas moedas funcionais das empresas do Grupo pelas taxas de câmbio nas datas das transações. Ativos e passivos monetários denominados e apurados em moedas estrangeiras são convertidos para a moeda funcional à taxa de câmbio da data de apresentação. Itens não monetários avaliados pelo custo histórico em moeda estrangeira são convertidos usando a taxa de câmbio vigente na data da transação. As diferenças de moeda estrangeira são geralmente reconhecidas no resultado e apresentadas nos custos financeiros. **II. Principais políticas contábeis e normas aplicadas: a. Mudanças nas principais políticas contábeis:** As seguintes normas foram efetivas a partir de 1º de janeiro de 2023: **Classificação de passivos como circulantes ou não circulantes (alterações ao CPC 26/IAS 1 e CPC 23/IAS 8);** **IFRS 17 Contratos de Seguro, e alterações à IFRS 17 Contratos de Seguro;** **Divulgação de Políticas Contábeis (Alterações ao CPC 26/IAS 1 e IFRS Demonstração Prática 2);** **Definição de estimativa contábil (Alterações ao CPC 23/IAS 8);** e **Imposto diferido relacionado a ativos e passivos decorrentes de uma única transação.** Todos os novos pronunciamentos contábeis, adotados a partir de 1º de janeiro de 2023, foram avaliados pela Companhia em 31 de dezembro de 2022 e não foram identificados impactos relevantes a serem refletidos nas informações contábeis. **Novas normas, interpretações e alterações adotadas em 2022:** Normas ou alterações que entraram em vigor em 1º de janeiro de 2022, mas não afetaram significativamente as demonstrações financeiras do Grupo. **Novas normas ainda não efetivas: a. Mudanças nas principais políticas contábeis:** **Benefícios relacionados a COVID-19 concedidos para arrendatários em contratos de arrendamento após 30 de junho de 2021 (alteração ao CPC 06/IFRS 16);** **Revisão anual das normas IFRS 2018-2020;** **Ativo imobilizado: Receitas antes do uso pretendido (Alterações no CPC 27/IAS 16);** **Referência à Estrutura Conceitual (Alterações ao CPC 15/IFRS 3);** **Alteração em contratos onerosos - custos para cumprir um contrato (Alteração CPC 26/IAS 37);** **5. Caixa e equivalentes de caixa: Política contábil:** Caixa e equivalentes de caixa são mensurados e avaliados pelo custo amortizado e têm alta liquidez, com vencimentos em até três meses na data do investimento, sujeitos a um risco insignificante de mudança de valor.

Consolidado		Controladora	
31/12/2022	31/12/2021	31/12/2022	31/12/2021
Caixa	2	2	2
Depósitos bancários	12.377	9.718	2.104
Investimentos de curto prazo	10.599	3.571	6.243
Total	22.976	13.291	8.347

Os investimentos de curto prazo referem-se substancialmente às operações de renda fixa, aplicações em fundos de investimentos com liquidez diária, obtendo uma taxa média anual de remuneração de 121,5% (102,8% em 2021), do Certificado de Depósito Interbancário (CDI). **6. Taxa a receber de clientes: Política contábil:** As contas a receber de clientes são reconhecidas inicialmente pelo valor da contraaprestação; que é incondicional, a menos que contenham componentes de financiamento significativos, quando são reconhecidas ao valor justo. O Grupo mantém contas a receber de clientes com o objetivo de receber os fluxos de caixa contratuais, e, portanto, os mensura subsequentemente ao custo amortizado utilizando o método de juros efetivos. Para mensurar as perdas por redução do valor recuperável, as contas a receber de clientes foram agrupadas com base nas características de risco de crédito compartilhadas e vendidas na data da análise das perdas de crédito esperadas. A provisão para perdas por redução do valor recuperável é registrada com base na perda de crédito esperada para a vida inteira do ativo. As contas a receber de clientes são baixadas no momento em que são avaliadas como incobráveis. Nessa situação, são reconhecidos como perda com contas a receber na demonstração do resultado pelo seu valor contábil. As características de risco de crédito incluem: **•** data de origem; **•** prazo remanescente até o vencimento; **•** as classificações de risco de crédito; **•** faturas contábeis; e **•** segmento. As contas a receber de clientes do grupo incluem principalmente os recebíveis dos clientes do segmento VoIP e referem-se à prestação de serviços de transporte de tráfego de voz entre operadoras. Mas também englobam os demais segmentos, como CPaaS, CPaaS_OTT e CPaaS_IOT.

Consolidado		Controladora	
31/12/2022	31/12/2021	31/12/2022	31/12/2021
Contas a receber de clientes	124.063	135.013	6.085
Contas a receber - partes relacionadas (nota 14)	-	-	3.329
Perda por redução do valor recuperável de clientes	(1.814)	(1.654)	(151)
Total	122.249	133.359	6.318

As contas a receber de clientes são reconhecidas em 31 de dezembro de 2022 e 31 de dezembro de 2021, por prazo de vencimento (aging-list):

Consolidado		Controladora	
31/12/2022	31/12/2021	31/12/2022	31/12/2021
A vencer	106.465	129.981	8.746
Em atraso (dias):			
01 - 30	8.287	3.573	754
31 - 60	4.193	413	184
61 - 90	1.369	369	90
91 - 180	2.479	413	304
181 - 360	2.153	147	23
>360	117	117	-
Total	124.063	135.013	10.192

Os saldos vencidos até 30 dias, os clientes com os saldos mais significativos são: Algar, KPN, Vodafone, Phoneline e 3S, dos vencidos entre 31 a 60 dias, 70% são operadoras Clar, Tim e Telefônica que estamos com problemas de recebimento de notas de custo para realização de encontro de contas e 17% são grandes clientes que viramos o ano em aberto como Algar, Sencinet, Vodafone. Para os saldos vencidos há mais de 60 dias, os clientes com saldos mais relevantes são: Brasil Telecom, Infobip, NSS, Vodafone, Sencinet, Hashib e Minas Auto. As variações nas perdas por redução do valor recuperável de contas a receber de clientes são discriminadas abaixo:

Consolidado		Controladora	
31/12/2022	31/12/2021	31/12/2022	31/12/2021
Saldo no início do exercício	(1.654)	(2.552)	(151)
Reversão (Constituição) / reversão de perda por redução do valor recuperável de contas a receber de clientes	(2.396)	(660)	-
Reversão de perda por redução do valor recuperável de clientes	2.211	1.591	31
Efeitos da taxa de câmbio	25	(33)	-
Saldo no encerramento do exercício	(1.814)	(1.654)	(151)

(i) As baixas de contas a receber contra a provisão para perdas por redução do valor recuperável, considerando o impacto no resultado do período. **7. Imposto de renda e de contribuição social: Política contábil:** O imposto de renda e a contribuição social do exercício corrente e diferido são calculados com base nas alíquotas de 15%, acrescidas do adicional de 10%, sobre o lucro tributável excedente de R\$ 240 anual para imposto de renda e 9% sobre o lucro tributável para contribuição social sobre o lucro líquido, e consideram a compensação de prejuízos fiscais e base negativa de contribuição social, limitada a 30% do lucro real do exercício. A despesa com imposto de renda e contribuição social compreende os impostos de renda e contribuição social correntes e diferidos. O imposto corrente e o imposto diferido são reconhecidos no resultado a menos que estejam relacionados a itens diretamente reconhecidos no patrimônio líquido ou em outros resultados abrangentes. **Despesa de imposto de renda e contribuição social corrente:** A despesa de imposto de renda e contribuição social é o imposto a pagar estimado sobre o lucro ou prejuízo tributável do exercício e qualquer ajuste aos impostos a pagar com relação aos exercícios anteriores. O montante dos impostos correntes a pagar é reconhecido no balanço patrimonial como despesa de imposto de renda e contribuição social a pagar pela melhor estimativa do valor esperado dos impostos a serem pagos que reflete as incertezas relacionadas a sua apuração, se houver. Ele é mensurado com base nas alíquotas de impostos decretadas até a data do balanço. Os impostos recuperáveis e os impostos circulantes a pagar são compensados somente se alguns critérios forem atendidos. **Despesa de imposto de renda e contribuição social diferido:** Ativos fiscais diferidos são reconhecidos com relação às diferenças temporárias entre os valores contábeis de ativos e passivos para fins das demonstrações financeiras e de tributação. As mudanças de ativos e passivos fiscais diferidos no exercício são reconhecidas como despesas de imposto de renda e contribuição social diferida. Um ativo fiscal diferido é reconhecido em relação aos prejuízos fiscais e diferenças temporárias dedutíveis não utilizados, na extensão em que seja provável que lucros tributáveis futuros estarão disponíveis para serem utilizados. Os ativos fiscais diferidos são revisados a cada início de balanço e reduzidos quando sua realização não for mais provável. Para os arrendamentos, as diferenças temporárias de um ativo de direito de uso e de um passivo de arrendamento são consideradas pela base líquida (o arrendamento) para fins de reconhecimento do imposto diferido. Ativos e passivos fiscais diferidos são mensurados com base nas alíquotas que se espera aplicar às diferenças temporárias quando elas forem estimadas, baseando-se nas alíquotas que foram decretadas até a data do balanço. O detalhamento do imposto de renda e da contribuição social, reconhecido e não reconhecido é apresentado abaixo:

Consolidado		Reconhecido como resultado (despesa ou receita)		31/12/2022		31/12/2021	
Diferenças temporárias, prejuízo fiscal e base negativa da contribuição social							
Perda por redução do valor recuperável							
de contas a receber de clientes							
Provisão para participação nos lucros							
Provisão para contingências							
Ativos intangíveis gerados internamente (a)							
Arrendamento - IFRS 16 / CPC 06 (R2)							
Resultado com variação cambial não realizada							
Ganhos e perdas em instrumentos financeiros derivativos							
Prejuízo fiscal e base negativa da contribuição social							
Prejuízo fiscal e base negativa de CSLL - 9% (b)							
Base negativa de CSLL - 9% (b)							

soo controle comum, a Companhia optou por realizar a incorporação pelo valor de livros. b) Em 30 de agosto de 2022 ocorreu a reestruturação societária na qual a VDF Tecnologia da Informação Ltda. foi incorporada pela Datora Mobile. Para essa operação a Companhia também optou por realizar a incorporação pelo valor de livros. Para a realização da incorporação da VDF TI pela Datora Mobile, a Datora Participações vendeu a valor de livros, sua participação de 2% para a Datora Mobile, que passou a deter 100% de participação no momento da incorporação. c) O montante de R\$ 2.240 é apresentado bruto nesta nota, sendo R\$ 336 referente a imposto retido. Ao longo do exercício a controladora recebeu o montante líquido de R\$ 1.148 de juros sobre capital próprio. **9. Imobilizado: Política contábil:** Itens do imobilizado são mensurados pelo custo histórico de aquisição ou construção, que inclui os custos de empréstimos capitalizados, deduzido de depreciação acumulada e quaisquer perdas acumuladas por redução do valor recuperável ("impairment"), se aplicável. Custos subsequentes são capitalizados apenas quando é provável que benefícios econômicos futuros associados com os gastos serão auferidos. As práticas contábeis para o ativo de direito de uso e o passivo de arrendamento são apresentadas na nota 12. Os itens do ativo imobilizado são depreciados pelo método linear com base na sua vida útil estimada, a partir da data em que os ativos se tornam disponíveis para o uso pretendido e são capitalizados, exceto terrenos, que não são depreciados. O valor residual e a vida útil estimada dos bens são revisados quando o Grupo identifica mudanças no ambiente em que opera e ajustados de forma prospectiva, quando necessário. Custos subsequentes são capitalizados apenas quando é provável que benefícios econômicos futuros associados com os gastos serão auferidos. As vidas úteis estimadas do ativo imobilizado são as seguintes em 31 de dezembro de 2022 e 2021:

	Vida útil estimada (em anos)	
Móveis e equipamentos	10	10
Veículos	05	05
Instalações	10	10
Equipamentos de computação	05	05
Máquinas e equipamentos	02 - 10	02 - 10
Benefetórias em imóveis de terceiros	03	03
Direito de uso	01 - 10	01 - 10

Custo:	Móveis e equipamentos		Equipamentos de computação		Máquinas e equipamentos		Benefetórias em imóveis de terceiros		Direito de uso		Total
	31/12/2022	31/12/2021	31/12/2022	31/12/2021	31/12/2022	31/12/2021	31/12/2022	31/12/2021	31/12/2022	31/12/2021	
1º de janeiro de 2021	656	1.139	330	1.301	27.749	27.749	626	4.691	36.692	36.692	
Adições	38	-	201	351	1.961	-	1.430	3.551	7.532	7.532	
Baixas	-	-	-	-	(56)	(7)	(942)	(1.005)	-	-	
Transferência	-	-	-	-	-	-	(45)	-	-	-	
Efeitos de variação cambial	-	-	-	-	-	-	70	-	-	-	
31 de dezembro de 2021	694	1.139	731	1.652	29.769	29.769	2.049	7.255	43.289	43.289	
Adições	214	-	31	273	5.777	-	118	2.261	8.674	8.674	
Baixas	-	-	-	-	(41)	(270)	-	(3.314)	(3.625)	(3.625)	
Transferências (a)	-	-	-	-	-	-	-	-	-	-	
Efeitos de variação cambial	-	-	-	-	-	-	(50)	-	-	-	
Remensuração	-	-	-	-	-	-	-	-	-	-	
31 de dezembro de 2022	908	1.139	762	1.884	36.617	36.617	2.167	6.484	49.961	49.961	
Depreciação acumulada:											
1º de janeiro de 2021	(458)	(955)	(430)	(723)	(16.414)	(16.414)	(474)	(1.603)	(21.057)	(21.057)	
Adições	(54)	(79)	(59)	(116)	(2.096)	(2.096)	(330)	(1.413)	(4.147)	(4.147)	
Baixas	-	-	-	-	-	-	-	-	686	686	
31 de dezembro de 2021	(512)	(1.034)	(489)	(839)	(18.510)	(18.510)	(804)	(2.330)	(24.518)	(24.518)	
Adições	(52)	(57)	(78)	(154)	(3.726)	(3.726)	(560)	(1.574)	(6.201)	(6.201)	
Baixas	-	-	-	-	41	672	-	1.588	2.301	2.301	
31 de dezembro de 2022	(564)	(1.091)	(567)	(992)	(21.564)	(21.564)	(1.364)	(2.316)	(26.438)	(26.438)	
1º de janeiro de 2021	198	184	100	578	11.335	11.335	152	3.088	15.535	15.535	
31 de dezembro de 2021	182	105	242	813	11.259	11.259	1.245	4.925	18.731	18.731	
31 de dezembro de 2022	344	48	195	932	15.053	15.053	803	4.168	21.544	21.544	

Custo:	Móveis e Utensílios		Instalações		Equipamentos de computação		Máquinas e equipamentos		Benefetórias em imóveis de terceiros		Direito de uso		Total
	31/12/2022	31/12/2021	31/12/2022	31/12/2021	31/12/2022	31/12/2021	31/12/2022	31/12/2021	31/12/2022	31/12/2021	31/12/2022	31/12/2021	
1º de janeiro de 2021	-	227	-	-	-	-	1.436	-	327	4.262	6.252	-	
Adições	-	35	137	-	-	-	564	-	1.428	551	6.018	-	
Baixas	-	-	-	-	-	-	-	-	(7)	(903)	(910)	-	
Transferência	-	-	-	-	-	-	45	-	-	(45)	-	-	
31 de dezembro de 2021	(512)	(1.034)	(489)	(839)	(18.510)	(18.510)	(804)	(2.330)	(24.518)	(24.518)	(24.518)	(24.518)	
Adições	(52)	(57)	(78)	(154)	(3.726)	(3.726)	(560)	(1.574)	(6.201)	(6.201)	(6.201)	(6.201)	
Baixas	-	-	-	-	-	-	-	-	-	-	-	-	
31 de dezembro de 2022	(564)	(1.091)	(567)	(992)	(21.564)	(21.564)	(1.364)	(2.316)	(26.438)	(26.438)	(26.438)	(26.438)	
1º de janeiro de 2021	198	184	100	578	11.335	11.335	152	3.088	15.535	15.535	15.535	15.535	
31 de dezembro de 2021	182	105	242	813	11.259	11.259	1.245	4.925	18.731	18.731	18.731	18.731	
31 de dezembro de 2022	344	48	195	932	15.053	15.053	803	4.168	21.544	21.544	21.544	21.544	

Lucro antes de impostos

||
||
||

EDIÇÃO DIGITAL

← continuação **Notas Explicativas às Demonstrações Financeiras Individuais e Consolidadas da Datora Participações e Serviços S.A.** (Em milhares de Reais, exceto quando indicado de outra forma)

no setor de agronegócio (iii) promover automação nos processos com os clientes internos. Os empréstimos estão atrelados a garantias e não têm cláusulas específicas para penalidade em caso de quebra do contrato (covenants) relacionadas a indicadores financeiros, assim como as cláusulas restritivas qualitativas e não financeiras estão sendo cumpridas.

Referência	Valor do crédito	Vencimento	Encargos	Taxa efetiva de juros	31/12/2022	Garantias
Banco Mercantil do Brasil S.A.	R\$ 5.000	28 de dezembro de 2020 a 29 de maio de 2023	Sistema de amortização: Sistema de Amortização Constante (SAC) ; Forma de pagamento: Pagamento de juros nas primeiras 6 parcelas, e pagamento do principal a partir da 7ª parcela. Encargos financeiros: Taxa de juros pré-fixada 0,33% a.a. (4,03% a.a.) + CDI	Alíquota efetiva: 0,33% a.m. (4,03% a.a.) + CDI	979	Compromisso de contas a receber do SumUp
Banco Bradesco S.A.	R\$ 2.000	23 de abril de 2020 a 9 de janeiro de 2023	Forma de pagamento: 1ª e 2ª Parcela - R\$ 38 - Vencimento 23/04/2020 e 22/07/2020, e R\$ 221 a partir da 3ª parcela.	Taxa de juros efetiva de 0,64 % a.m. (7,96 % a.a.)	57	Compromisso de contas a receber da Claro
Banco Bradesco S.A.	R\$ 8.000	8 de outubro de 2021 a 8 de setembro de 2023	Sistema de amortização: Sistema de Amortização Constante (SAC) ; Forma de pagamento: Pagamento mensal de R\$ 385.	Fixa, 0,59% a.a. (7,35% a.a.), capitalizados diariamente e calculados na forma exponencial "pro rata temporis" com base em um ano de 360 (trezentos e sessenta) dias.	3.377	Compromisso de contas a receber da Claro
Finep	R\$ 34.681	19 de abril de 2021 a 15 de julho de 2031	Método de pagamento: Pagamento de juros mensais e carência do principal de 36 meses. A natureza da garantia financeira gerou uma redução de 0,7% no SPREAD da Finep, resultando em uma taxa final de 2,8% ao ano. Também há a Arrecadação de TAC no valor de 1,29%, incidente sobre o valor de cada parcela do financiamento recebido.	TE + 0,2303% a.m. ou TR + 2,8% a.a.	35.140	Carta fiança e ou Seguro Garantia
Banco Safra	R\$ 1.800	10 de dezembro de 2024	Sistema de amortização: Sistema de Amortização Constante (SAC) ; Método de Pagamento: Carência dos Juros e Principal por 6 meses.	CDI + 0,27% a.m. ou 3,26% a.a. - Capital de giro sem IOF	1.446	20% de duplicatas da Datora Mobile + aval da Datora Telecom
Banco Bradesco	R\$ 1.040	26 de dezembro de 2023	Juros pré-fixados	17,6953% a 17,73% a.a.	1.046	Aval
Total					42.045	

	Consolidado	
	31/12/2022	31/12/2021
China	17	-
Europa	159.511	152.899
Reino Unido	124.279	113.693
Grécia	23.030	19.337
Itália	1.233	15.674
Suécia	3.710	1.796
Bélgica	899	1.001
Austria	727	475
Espanha	702	405
Alemanha	488	859
Irlanda	328	265
Chipre	237	495
Holanda	164	229
República Tcheca	157	17
Estônia	137	236
Suça	128	1
Romênia	60	410
Albânia	39	-
Portugal	11	3
Armênia	-	3
América Central	3	2
Panamá	3	2
Total	677.897	631.811

A movimentação de empréstimos e financiamentos para o período findo é apresentada abaixo:

	Consolidado		Controladora	
	31/12/2022	31/12/2021	31/12/2022	31/12/2021
Saldo do início do exercício	32.883	13.792	25.261	5.388
Adições	13.940	23.581	12.900	23.581
Pagamentos de empréstimos e financiamentos - principal	(5.062)	(5.060)	(1.062)	(3.838)
Pagamentos de empréstimos e financiamentos - juros	(1.692)	(740)	(1.066)	(578)
Juros sobre empréstimos	1.976	1.310	1.589	708
Total	42.045	32.883	37.622	25.261

O fluxo nominal, por vencimento, é apresentado abaixo:

	Consolidado	Controladora
Menos de um ano	7.741	3.046
Entre um e dois anos	5.869	5.869
Entre dois e cinco anos	16.828	16.828
Acima de 5 anos	15.926	15.926

12. Arrendamentos: Política contábil: No início de um contrato, o Grupo avalia se um contrato é ou contém um arrendamento. Um contrato é, ou contém um arrendamento, se o contrato transferir o direito de controlar o uso de um ativo identificado por um período em troca da contraprestação. **Como arrendatário:** No início ou na modificação de um contrato que contém um componente de arrendamento, o Grupo avalia a contraprestação no contrato a cada componente de arrendamento com base em seu preço individual. O Grupo reconhece um ativo de direito de uso e um passivo de arrendamento na data de início do arrendamento. O ativo de direito de uso é mensurado inicialmente ao custo, que compreende o valor da mensuração inicial do passivo de arrendamento, ajustado para quaisquer pagamentos de arrendamento efetuados até a data de início, mais quaisquer custos diretos iniciais incorridos pelo arrendatário e uma estimativa dos custos a serem incorridos pelo arrendatário na desmontagem e remoção do ativo subjacente, restaurando o local em que está localizado ou restaurando o ativo subjacente à condição requerida pelos termos e condições do arrendamento, menos quaisquer incentivos de arrendamentos recebidos. O ativo de direito de uso é subsequentemente depreciado pelo método linear desde a data de início até o final do prazo do arrendamento, a menos que o arrendamento transfira a propriedade do ativo subjacente ao arrendatário ao fim do prazo do arrendamento, ou se o custo do ativo de direito de uso refletir que o arrendatário exercerá a opção de compra. Nesse caso, o ativo de direito de uso será depreciado durante a vida útil do ativo subjacente, que é determinada na mesma base que a do ativo imobilizado. Além disso, o ativo de direito de uso é periodicamente reduzido por perdas por redução do valor recuperável, se houver, e ajustado para determinadas mensurações do passivo de arrendamento. O passivo de arrendamento é mensurado inicialmente ao valor presente dos pagamentos do arrendamento que não são efetuados na data de início, descontados pela taxa de juros implícita no arrendamento ou, se essa taxa não puder ser determinada imediatamente, pela taxa de empréstimo incremental do Grupo. Geralmente, o Grupo usa sua taxa incremental sobre empréstimo como taxa de desconto. O Grupo determina sua taxa incremental sobre empréstimos obtendo taxas de juros de várias fontes externas de financiamento e fazendo alguns ajustes para refletir os termos do contrato e o tipo do ativo arrendado. O passivo de arrendamento é mensurado pelo custo amortizado, utilizando o método dos juros efetivos. Ele é remensurado quando há uma alteração nos pagamentos futuros de arrendamento resultante de alteração em índice ou taxa, se houver alteração nos valores que se espera que sejam pagos de acordo com a garantia de valor residual, se o Grupo alterar sua avaliação, se exercitar uma opção de compra, extensão ou rescisão ou se há um pagamento fixo de arrendamento revisado em essência. Quando o passivo de arrendamento é remensurado dessa maneira, é efetuado um ajuste correspondente ao valor contábil do ativo de direito de uso e o registrado no resultado se o valor contábil do ativo de direito de uso tiver sido reduzido a zero. O Grupo e suas controladas possuem contratos classificados como arrendamentos que se enquadram no escopo do CPC 66 (R2)/IFRS 16, o passivo de arrendamento foi mensurado ao valor presente dos pagamentos de arrendamentos remanescentes, descontado, utilizando a taxa incremental de seus empréstimos, na data da aplicação inicial. A seguir, apresentamos a composição do saldo de passivo de arrendamento e a movimentação ocorrida durante o exercício de 2022 e 2021:

Descrição	Encargos		Consolidado		Controladora	
	(taxa contratual)	Vencimento final	31/12/2022	31/12/2021	31/12/2022	31/12/2021
Sala comercial - 9ª JK	0,84% a.m.	01/04/2025	1.896	2.340	-	-
Sala comercial - 13ª Faria Lima	0,0063% a.m.	14/02/2025	1.135	1.593	-	-
Sala comercial - 3ª Nova Lima	0,0062% a.m.	24/02/2026	390	483	-	-
Aluguel - Hosting Embratel (Rack)	0,62% a.m.	10/02/2026	1.120	1.124	-	-
Total			4.541	5.540		
Circulante			1.728	1.431		
Não circulante			2.813	4.109		

13. Fornecedores e outras contas a pagar: Os fornecedores incluem principalmente os pagamentos dos prestadores de serviços de transporte de tráfego de voz, serviços de mensageria, dados, serviços prestados pela MNO (Mobile Network Operator, no caso do Grupo é a TIM), serviços de oferta para o segmento de IoT e custos associados à rede core e às suas plataformas operacionais que suportam os segmentos em que a Companhia opera.

Descrição	Encargos		Consolidado		Controladora	
	(taxa contratual)	Vencimento final	31/12/2022	31/12/2021	31/12/2022	31/12/2021
Sala comercial - 9ª JK	0,84% a.m.	01/04/2025	-	2.340	-	-
Sala comercial - 13ª Faria Lima	0,0063% a.m.	14/02/2025	1.135	1.593	-	-
Sala comercial - 3ª Nova Lima	0,0062% a.m.	24/02/2026	390	483	-	-
Aluguel - Hosting Embratel (Rack)	0,62% a.m.	10/02/2026	1.120	1.124	-	-
Total			2.645	5.540		
Circulante			939	1.431		
Não circulante			1.706	4.109		

Movimentação de passivo de arrendamento para o exercício findo em 31 de dezembro de 2022 e 2021:

Descrição	Encargos		Consolidado		Controladora	
	(taxa contratual)	Vencimento final	31/12/2022	31/12/2021	31/12/2022	31/12/2021
Saldo do início do exercício	5.540	3.264	5.540	3.264		
Adições	2.261	3.551	-	3.551		
Remensurações	282	-	282	-		
Baixas	(2.029)	(239)	(2.247)	(239)		
Pagamentos de arrendamentos - principal	(1.513)	(1.036)	(930)	(1.036)		
Pagamentos de arrendamentos - juros	(451)	(490)	(343)	(490)		
Provisão para juros sobre arrendamentos	490	343	490	343		
Total	4.541	5.540	2.645	5.540		

Os fluxos nominais, por vencimento, são apresentados abaixo:

	Consolidado	Controladora
Menos de um ano	2.053	1.207
Entre um e dois anos	2.054	1.208
Entre dois e cinco anos	832	621

14. Transações com partes relacionadas: Política contábil: As transações comerciais, financeiras e operacionais envolvendo partes relacionadas são realizadas na forma de contratos. Os saldos em aberto no final do período não são garantidos e nem estão sujeitos a juros, sendo liquidados em dinheiro. Garantias sobre quaisquer contas a receber ou a pagar envolvendo partes relacionadas não foram oferecidas ou recebidas. Em 31 de dezembro de 2022, não havia redução ao valor recuperável de contas a receber referente a valores devidos por partes relacionadas.

a. Contas a receber de partes relacionadas

Tipo	Controladora	
	31/12/2022	31/12/2021
Arqja Pag (b)	72	-
Arqja Pag (b)	1.217	994
Datora Telecom (c)	3.072	683
Datora Telecom (c)	109	-
Datora Mobile (d)	186	701
Datora Mobile (c)	7	-
Datora Mobile (d)	3.930	3.173
Total	8.768	5.726
Circulante	8.768	5.726

b. Contas a pagar para partes relacionadas

Tipo	Consolidado		Controladora	
	31/12/2022	31/12/2021	31/12/2022	31/12/2021
Comunicações (a)	139	165	-	-
Datora Telecom (c)	-	-	16.416	16.648
Datora Telecom (c)	-	-	490	781
Datora Mobile (d)	-	-	3.163	3.108
Acionistas	4.029	4.191	4.029	4.191
Total	4.168	4.356	24.098	24.728
Circulante	4.168	4.356	7.682	8.080
Não circulante	-	-	16.416	16.648

15. Adiantamento de clientes e passivo contratual

	Consolidado		Controladora	
	31/12/2022	31/12/2021	31/12/2022	31/12/2021
Passivo contratual com a China Mobile International Limited (a)	3.317	3.857	0	-
Adiantamento de clientes	1.642	1.028	9	75
Total	4.959	4.885	9	75
Circulante	1.830	1.535	9	75
Não circulante	3.129	3.350	-	-

(a) Em dezembro de 2018 e abril de 2019, a controlada Datora Telecom recebeu o montante de R\$ 3.427 (US\$ 884) e R\$ 2.074 (US\$ 534), do cliente China Mobile International Limited referente ao Direito Irrevocável de Uso ("IRU"), pelo período de 120 meses. As alterações neste passivo contratual para os períodos são as seguintes:

Movimentação passivo contratual - Consolidado	31/12/2022		31/12/2021	
	31/12/2022	31/12/2021	31/12/2022	31/12/2021
Saldo inicial do exercício	3.657	4.400		
Amortização	(540)	(540)		
Saldo final do exercício	3.117	3.860		

16. Provisão para contingências: Política contábil: As provisões para ações judiciais são reconhecidas quando o Grupo tem uma obrigação legal presente ou não formalizada ("constructive obligation") como resultado de eventos passados; é provável que uma saída de recursos seja necessária para liquidar a

obrigação; e o valor tiver sido estimado com segurança. A avaliação da probabilidade de perda inclui as evidências disponíveis, a hierarquia das leis, as jurisprudências, as decisões mais recentes nos tribunais e a relevância no ordenamento jurídico, bem como a opinião de advogados externos. As provisões são reconhecidas de acordo com as circunstâncias, tais como prazo de prescrição, conclusões de inspeções fiscais ou exposições adicionais identificadas com base em novos assuntos ou decisões de tribunais. Atualmente a Companhia e suas controladas, não possuem passivos contenciosos classificados como risco de perda provável, segue abaixo a movimentação do exercício:

	Consolidado	
	31/12/2022	31/12/2021
Cível	-	391
Total	-	391

Processos judiciais cujas perdas são avaliadas como possíveis: Os processos judiciais envolvem o risco de perdas possíveis, classificadas por seus consultores jurídicos, são de natureza civil e tributária, para os quais o Grupo não reconheceu provisão para contingências e não sendo esperados efeitos materiais adversos nas demonstrações financeiras do exercício. Os valores apresentados estão corrigidos de forma estimada. O montante de causas tributárias, classificadas como possíveis de perdas elevadas ao montante de R\$ 29.750 (R\$ 27.062 em 31 de dezembro de 2021) conforme segue: (i) **FUST e FUNTEEL:** O Fundo da Universalização dos Serviços de Telecomunicações (FUST) e o Fundo para o Desenvolvimento Tecnológico das Telecomunicações FUNTEEL, classificados como perdas possíveis, totalizam R\$14.937 em 31 de dezembro de 2022. (R\$14.710 em 31 de dezembro de 2021). A discussão envolve, principalmente, a cobrança indevida das contribuições para a ampliação da cobertura do serviço universal e da prestação de serviços de telecomunicações em áreas que não atraem investimentos privados suficientes. Em termos de classificação de risco de perda, de acordo com a opinião dos escritórios de advocacia que patrocinam as causas, o risco de perda é possível uma vez que na esfera administrativa o posicionamento é contrário aos interesses da Datora Telecom, porém, na esfera judicial, muito embora ainda não haja um posicionamento consolidado, as mais recentes decisões não se sentem de afastar a exigência das Contribuições ao FUST e ao FUNTEEL das receitas de interconexão. (ii) **Impostos federais:** O valor total relativo aos tributos federais, com a probabilidade de perda como possível, é o montante atualizado de R\$ 4.251 (R\$ 2.166 em 2021), no qual destaca-se principalmente, pelo direito de reinclusão dos débitos provenientes no PERT, e não homologação das compensações declaradas nos PER/DCOMP. (iii) **Impostos estaduais:** O valor total relativo aos tributos estaduais, com a probabilidade de perda possível, é o montante atualizado de R\$10.536 (R\$9.089 em 31 de dezembro de 2021), no qual destaca-se principalmente, processo pelo qual é alegado que o Grupo deixou de recolher ICMS sobre operações inadimplidas de telecomunicações. Em 21 de dezembro de 2020, o Grupo recebeu um auto de infração lavrado pelas autoridades fiscais estaduais de São Paulo, no que Lange a não inclusão de alguns montantes na base de cálculo do ICMS, bem como o suposto uso indevido de crédito de ICMS. A análise da administração aponta discordância em mais de 98% do apontado na autuação. Os consultores jurídicos do Grupo entraram com os recursos judiciais e administrativos junto a Delegacia Tributária de Julgamento de São Paulo em defesa do auto de infração lavrado. (iv) **Impostos municipais:** O valor total referente a impostos municipais, com classificação de risco possível, é o valor atualizado de R\$ 26 em 31 de dezembro de 2022 (R\$24 em 31 de dezembro de 2021), em que a controlada VDF TI foi autuada pelo suposto descumprimento ao emitir uma fatura sobre a receita. **Processos civis:** O Grupo é réu em ações civis envolvendo desacomodos comerciais no montante de R\$9.335 em 31 de dezembro de 2022 (R\$1.073 em 31 de dezembro de 2021), com uma probabilidade de perda avaliada como possível. O item de valor mais significativo, no montante de R\$60.000, trata-se de um processo administrativo instaurado em razão de uma denúncia realizada ao Procon do Paraná. O caso encontra-se encerrado, mas a Companhia optou por mantê-lo como ativo até o efetivo arquivamento do processo administrativo, pois ainda há prazo para imposição do recurso. **17. Patrimônio líquido: a. Capital social:** Em 31 de dezembro de 2022 e de 2021, o capital social era de R\$38.855, o qual está representado por ações subscritas e integralizadas como segue:

	31/12/2022			31/12/2021		
	Ações	Valor	Participação	Ações	Valor	Participação
Acionista	21.653.451	9.557	25%	21.653.451	9.557	25%
Raul Fuchs	18.114.960	7.995	21%	18.114.960	7.995	21%
Raul Fuchs	14.470.843	6.387	16%	14.470.843	6.387	16%
Samy Uziel	6.038.320	2.665	7%	6.038.320	2.665	7%
Pessoas físicas pulverizadas	7.508.292	3.314	8%	7.508.292	3.314	8%
Cometde	20.247.726	8.937	23%	20.247.726	8.937	23%
Total	88.033.592	38.855	100%	88.033.592	38.855	100%

Com o objetivo de realizar simplificação da estrutura acionária da Companhia, em 23 de agosto de 2021 foi aprovada uma reorganização societária, onde a T&T Investimentos Ltda. (antiga controladora) transferiu a totalidade das suas ações detidas na Datora Participações e Serviços S.A. para os sócios pessoas físicas. A referida operação não alterou o seu controle final. **b. Reserva legal:** É constituída mediante a destinação de 5% do lucro líquido do exercício até o limite de 20% do capital, nos termos da Lei 6.404/76. **c. Reserva de lucros:** A Administração da Companhia, nos termos do art. 196 da Lei das Sociedades por Ações (Lei nº 6.404/76), propôs retenção da parcela do lucro excedente à constituição da reserva legal e distribuição de dividendos que estará à disposição para destinação e aprovação na próxima AGO/E - Assembleia Geral Ordinária/Extraordinária. **d. Dividendos:** O estatuto social da Companhia determina a destinação de um dividendo mínimo obrigatório no final do exercício correspondente a 25% do lucro líquido anual ajustado pelas transações patrimoniais das reservas, na forma da legislação societária. Os dividendos, a destinação do lucro líquido do exercício e o excedente das reservas de lucros, conforme determinado no art. 199 da Lei das Sociedades por Ações, serão objeto de deliberação na próxima Assembleia Geral Ordinária. **e. Dividendos mínimos obrigatórios de 31/12/2021**

Dividendos mínimos obrigatórios de 31 de dezembro de 2021

(-) IRRF sobre juros o capital próprio de 31 de dezembro de 2021	1.355
Dividendos a pagar em 31 de dezembro de 2021	4.934
(-) IRRF sobre juros o capital próprio de 31 de dezembro de 2021	(203)
Dividendos a pagar em 31 de dezembro de 2021	4.191
Dividendos pagos	(4.191)
Juros sobre capital próprio (a)	1.920
Dividendos mínimos obrigatórios remanescentes de 31/12/2022	2.987

(-) IRRF sobre juros o capital próprio de 31 de dezembro de 2022

Dividendos a pagar em 31 de dezembro de 2022	4.485
---	--------------

(a) Em ata da assembleia geral extraordinária realizada em 15/12/2022, foi aprovada a distribuição de JCP da Datora Participações, conforme apresentação arquivada na sede da Companhia. Deste modo, parte dos dividendos aprovados no ano foram distribuídos sob a forma de juros sobre o capital próprio. A legislação fiscal por meio do artigo 9º da Lei nº 9.249/1995 e o artigo 355 do RIR/2018 institui os juros calculados sobre o capital próprio, permitindo sua dedutibilidade para efeito de apuração do lucro real. Ao longo do exercício de 2022, foi pago o montante de R\$ (4.191) mil, referente a dividendos mínimos obrig

EDIÇÃO DIGITAL

Notas Explicativas às Demonstrações Financeiras Individuais e Consolidadas da Datora Participações e Serviços S.A. (Em milhares de Reais, exceto quando indicado de outra forma)																																																																																																																																											
		Consolidado		Controladora				Consolidado																																																																																																																																			
		31/12/2022	31/12/2021	31/12/2022	31/12/2021	31/12/2022	31/12/2021	31/12/2022	31/12/2021																																																																																																																																		
Despesas com juros sobre empréstimos		(1.976)	(1.310)	(1.589)	(708)			46.586	38.423																																																																																																																																		
Multas e penalidades		(347)	(1.231)	(31)	(100)			(22.976)	(13.291)																																																																																																																																		
Outros custos financeiros		(75)	(228)	(169)	(12)			23.610	25.132																																																																																																																																		
Impostos sobre receitas financeiras		(525)	(193)	(252)	–			71.672	57.336																																																																																																																																		
Despesa com variação cambial		(4.871)	(4.204)	(26)	–			–	–																																																																																																																																		
Perdas com operação de SWAP		(2.152)	(706)	–	–			–	–																																																																																																																																		
Juros sobre arrendamentos		(451)	(490)	(343)	(490)			–	–																																																																																																																																		
Despesas bancárias		(875)	(807)	(856)	(550)			–	–																																																																																																																																		
Total das despesas financeiras		(11.272)	(9.175)	(3.266)	(1.860)			–	–																																																																																																																																		
Total despesas financeiras líquidas		(4.175)	(5.689)	(3.001)	(1.505)			–	–																																																																																																																																		
<p>22. Instrumentos financeiros: Política contábil: a. Ativo financeiro: A Companhia mensura um ativo financeiro inicialmente ao seu valor justo acrescido, no caso de um ativo financeiro não mensurado ao valor justo por meio do resultado (VJR), dos custos de transação, exceto aqueles mensurados ao custo amortizado mantidos dentro de um modelo de negócios com o objetivo de obter fluxos de caixa contratuais que atendam ao critério de somente principal e juros. A classificação é baseada em dois critérios: (i) o modelo de negócios da Companhia para gerar os ativos; e (ii) se os fluxos de caixa contratuais dos instrumentos representam apenas pagamentos de principal e juros sobre o valor do principal em aberto. A Companhia passou a reconhecer seus ativos financeiros ao custo amortizado para ativos financeiros que são mantidos dentro de um modelo de negócio com o objetivo de obter fluxos de caixa contratuais que atendam ao critério de "Principal e Juros". Esta categoria inclui contas a receber de clientes e outros recebíveis e caixa e equivalentes de caixa. Nenhuma remensuração dos ativos financeiros foi realizada. Os ativos financeiros são baixados quando os direitos de recebimento dos fluxos de caixa desses ativos expiram ou quando a Companhia transfere substancialmente todos os riscos e benefícios da propriedade. b. Passivo financeiro: Os passivos financeiros são classificados como mensurados ao custo amortizado ou ao VJR. Um passivo financeiro é classificado ao VJR se for classificado como mantido para negociação, se for um derivativo ou se for designado como tal no reconhecimento inicial. Os passivos financeiros ao VJR são mensurados ao valor justo e os ganhos e perdas líquidos, incluindo qualquer despesa de juros, são reconhecidos no resultado. Outros passivos financeiros são subsequentemente mensurados pelo custo amortizado utilizando o método de juros efetivos. A despesa de juros e os resultados cambiais são reconhecidos no resultado. Qualquer ganho ou perda no "desreconhecimento" também é reconhecido no resultado. O Grupo "desreconhece" um passivo financeiro quando sua obrigação contratual é retirada, cancelada ou expirada. O Grupo também "desreconhece" um passivo financeiro quando os termos são modificados e os fluxos de caixa do passivo modificado são substancialmente diferentes, caso em que um novo passivo financeiro baseado nos termos modificados é reconhecido a valor justo. No "desreconhecimento" de um passivo financeiro, a diferença entre o valor contábil extinto e a contraprestação paga (incluindo qualquer ativo não caixa transferido ou qualquer passivo assumido) é reconhecida no resultado. c. Compensação: Os ativos ou passivos financeiros são compensados e o valor líquido apresentado no balanço patrimonial quando, e somente quando, o Grupo ativamente detém o direito legal de compensar os valores e tem a intenção de liquidar em uma base líquida ou de realizar o passivo simultaneamente. A tabela abaixo mostra os instrumentos financeiros por categoria e nível:</p>																																																																																																																																											
<table border="1"> <thead> <tr> <th colspan="2"></th> <th colspan="2">Consolidado</th> <th colspan="2">Controladora</th> <th colspan="2"></th> <th colspan="2">Consolidado</th> </tr> <tr> <th colspan="2"></th> <th>31/12/2022</th> <th>31/12/2021</th> <th>31/12/2022</th> <th>31/12/2021</th> <th>31/12/2022</th> <th>31/12/2021</th> <th>31/12/2022</th> <th>31/12/2021</th> </tr> </thead> <tbody> <tr> <td>Ativo financeiro</td> <td>Nota</td> <td>Classificação por categoria</td> <td>Nível</td> <td>Valor contábil</td> <td>Valor justo</td> <td colspan="4"></td> </tr> <tr> <td>Caixa e equivalentes de caixa</td> <td>5</td> <td>Custo amortizado (I)</td> <td>1</td> <td>22.976</td> <td>13.291</td> <td>22.976</td> <td>13.291</td> <td colspan="2"></td> </tr> <tr> <td>Contas a receber de clientes</td> <td>6</td> <td>Custo amortizado (I)</td> <td>1</td> <td>122.249</td> <td>133.359</td> <td>122.249</td> <td>133.359</td> <td colspan="2"></td> </tr> <tr> <td>Outros ativos</td> <td></td> <td>Custo amortizado (I)</td> <td>1</td> <td>63</td> <td>5</td> <td>63</td> <td>5</td> <td colspan="2"></td> </tr> <tr> <td colspan="10">Passivo financeiro:</td> </tr> <tr> <td>Fornecedores e outras contas a pagar</td> <td>13</td> <td>Custo amortizado (I)</td> <td>1</td> <td>115.017</td> <td>139.085</td> <td>115.017</td> <td>139.085</td> <td colspan="2"></td> </tr> <tr> <td>Empréstimos e financiamentos</td> <td>11</td> <td>Custo amortizado</td> <td>2</td> <td>42.045</td> <td>32.883</td> <td>43.910</td> <td>35.054</td> <td colspan="2"></td> </tr> <tr> <td>Arrendamentos</td> <td>12</td> <td>Custo amortizado (I)</td> <td>1</td> <td>4.541</td> <td>5.540</td> <td>4.541</td> <td>5.540</td> <td colspan="2"></td> </tr> <tr> <td>Dividendos a pagar</td> <td></td> <td>Custo amortizado (I)</td> <td>1</td> <td>4.029</td> <td>4.191</td> <td>4.029</td> <td>4.191</td> <td colspan="2"></td> </tr> <tr> <td>Outros passivos</td> <td></td> <td>Custo amortizado (I)</td> <td>1</td> <td>–</td> <td>57</td> <td>–</td> <td>57</td> <td colspan="2"></td> </tr> </tbody> </table>												Consolidado		Controladora				Consolidado				31/12/2022	31/12/2021	31/12/2022	31/12/2021	31/12/2022	31/12/2021	31/12/2022	31/12/2021	Ativo financeiro	Nota	Classificação por categoria	Nível	Valor contábil	Valor justo					Caixa e equivalentes de caixa	5	Custo amortizado (I)	1	22.976	13.291	22.976	13.291			Contas a receber de clientes	6	Custo amortizado (I)	1	122.249	133.359	122.249	133.359			Outros ativos		Custo amortizado (I)	1	63	5	63	5			Passivo financeiro:										Fornecedores e outras contas a pagar	13	Custo amortizado (I)	1	115.017	139.085	115.017	139.085			Empréstimos e financiamentos	11	Custo amortizado	2	42.045	32.883	43.910	35.054			Arrendamentos	12	Custo amortizado (I)	1	4.541	5.540	4.541	5.540			Dividendos a pagar		Custo amortizado (I)	1	4.029	4.191	4.029	4.191			Outros passivos		Custo amortizado (I)	1	–	57	–	57												
		Consolidado		Controladora				Consolidado																																																																																																																																			
		31/12/2022	31/12/2021	31/12/2022	31/12/2021	31/12/2022	31/12/2021	31/12/2022	31/12/2021																																																																																																																																		
Ativo financeiro	Nota	Classificação por categoria	Nível	Valor contábil	Valor justo																																																																																																																																						
Caixa e equivalentes de caixa	5	Custo amortizado (I)	1	22.976	13.291	22.976	13.291																																																																																																																																				
Contas a receber de clientes	6	Custo amortizado (I)	1	122.249	133.359	122.249	133.359																																																																																																																																				
Outros ativos		Custo amortizado (I)	1	63	5	63	5																																																																																																																																				
Passivo financeiro:																																																																																																																																											
Fornecedores e outras contas a pagar	13	Custo amortizado (I)	1	115.017	139.085	115.017	139.085																																																																																																																																				
Empréstimos e financiamentos	11	Custo amortizado	2	42.045	32.883	43.910	35.054																																																																																																																																				
Arrendamentos	12	Custo amortizado (I)	1	4.541	5.540	4.541	5.540																																																																																																																																				
Dividendos a pagar		Custo amortizado (I)	1	4.029	4.191	4.029	4.191																																																																																																																																				
Outros passivos		Custo amortizado (I)	1	–	57	–	57																																																																																																																																				
<table border="1"> <thead> <tr> <th colspan="2"></th> <th colspan="2">Consolidado</th> <th colspan="2">Controladora</th> <th colspan="2"></th> <th colspan="2">Consolidado</th> </tr> <tr> <th colspan="2"></th> <th>31/12/2022</th> <th>31/12/2021</th> <th>31/12/2022</th> <th>31/12/2021</th> <th>31/12/2022</th> <th>31/12/2021</th> <th>31/12/2022</th> <th>31/12/2021</th> </tr> </thead> <tbody> <tr> <td>Ativo financeiro</td> <td>Nota</td> <td>Classificação por categoria</td> <td>Nível</td> <td>Valor contábil</td> <td>Valor justo</td> <td colspan="4"></td> </tr> <tr> <td>Caixa e equivalentes de caixa</td> <td>5</td> <td>Custo amortizado (I)</td> <td>1</td> <td>8.347</td> <td>5.330</td> <td>8.347</td> <td>5.330</td> <td colspan="2"></td> </tr> <tr> <td>Contas a receber de clientes</td> <td>6</td> <td>Custo amortizado (I)</td> <td>1</td> <td>10.041</td> <td>6.318</td> <td>10.041</td> <td>6.318</td> <td colspan="2"></td> </tr> <tr> <td>Dividendos a receber</td> <td></td> <td>Custo amortizado (I)</td> <td>1</td> <td>3.930</td> <td>3.173</td> <td>3.930</td> <td>3.173</td> <td colspan="2"></td> </tr> <tr> <td>Múltiplos a pagar</td> <td></td> <td>Custo amortizado (I)</td> <td>1</td> <td>175</td> <td>175</td> <td>175</td> <td>175</td> <td colspan="2"></td> </tr> <tr> <td colspan="10">Passivo financeiro:</td> </tr> <tr> <td>Fornecedores e outras contas a pagar</td> <td>13</td> <td>Custo amortizado (I)</td> <td>1</td> <td>6.144</td> <td>8.423</td> <td>6.144</td> <td>8.423</td> <td colspan="2"></td> </tr> <tr> <td>Empréstimos e financiamentos</td> <td>11</td> <td>Custo amortizado</td> <td>2</td> <td>37.622</td> <td>25.261</td> <td>39.258</td> <td>27.935</td> <td colspan="2"></td> </tr> <tr> <td>Arrendamentos</td> <td>12</td> <td>Custo amortizado (I)</td> <td>1</td> <td>2.645</td> <td>5.540</td> <td>2.645</td> <td>5.540</td> <td colspan="2"></td> </tr> <tr> <td>Dividendos a pagar</td> <td></td> <td>Custo amortizado (I)</td> <td>1</td> <td>4.029</td> <td>4.191</td> <td>4.029</td> <td>4.191</td> <td colspan="2"></td> </tr> <tr> <td>Múltiplos a pagar</td> <td></td> <td>Custo amortizado (I)</td> <td>1</td> <td>16.416</td> <td>16.648</td> <td>16.416</td> <td>16.648</td> <td colspan="2"></td> </tr> </tbody> </table>												Consolidado		Controladora				Consolidado				31/12/2022	31/12/2021	31/12/2022	31/12/2021	31/12/2022	31/12/2021	31/12/2022	31/12/2021	Ativo financeiro	Nota	Classificação por categoria	Nível	Valor contábil	Valor justo					Caixa e equivalentes de caixa	5	Custo amortizado (I)	1	8.347	5.330	8.347	5.330			Contas a receber de clientes	6	Custo amortizado (I)	1	10.041	6.318	10.041	6.318			Dividendos a receber		Custo amortizado (I)	1	3.930	3.173	3.930	3.173			Múltiplos a pagar		Custo amortizado (I)	1	175	175	175	175			Passivo financeiro:										Fornecedores e outras contas a pagar	13	Custo amortizado (I)	1	6.144	8.423	6.144	8.423			Empréstimos e financiamentos	11	Custo amortizado	2	37.622	25.261	39.258	27.935			Arrendamentos	12	Custo amortizado (I)	1	2.645	5.540	2.645	5.540			Dividendos a pagar		Custo amortizado (I)	1	4.029	4.191	4.029	4.191			Múltiplos a pagar		Custo amortizado (I)	1	16.416	16.648	16.416	16.648		
		Consolidado		Controladora				Consolidado																																																																																																																																			
		31/12/2022	31/12/2021	31/12/2022	31/12/2021	31/12/2022	31/12/2021	31/12/2022	31/12/2021																																																																																																																																		
Ativo financeiro	Nota	Classificação por categoria	Nível	Valor contábil	Valor justo																																																																																																																																						
Caixa e equivalentes de caixa	5	Custo amortizado (I)	1	8.347	5.330	8.347	5.330																																																																																																																																				
Contas a receber de clientes	6	Custo amortizado (I)	1	10.041	6.318	10.041	6.318																																																																																																																																				
Dividendos a receber		Custo amortizado (I)	1	3.930	3.173	3.930	3.173																																																																																																																																				
Múltiplos a pagar		Custo amortizado (I)	1	175	175	175	175																																																																																																																																				
Passivo financeiro:																																																																																																																																											
Fornecedores e outras contas a pagar	13	Custo amortizado (I)	1	6.144	8.423	6.144	8.423																																																																																																																																				
Empréstimos e financiamentos	11	Custo amortizado	2	37.622	25.261	39.258	27.935																																																																																																																																				
Arrendamentos	12	Custo amortizado (I)	1	2.645	5.540	2.645	5.540																																																																																																																																				
Dividendos a pagar		Custo amortizado (I)	1	4.029	4.191	4.029	4.191																																																																																																																																				
Múltiplos a pagar		Custo amortizado (I)	1	16.416	16.648	16.416	16.648																																																																																																																																				
<p>(I) Para esses instrumentos financeiros, o Grupo acredita que o custo amortizado se aproxima do valor justo</p>																																																																																																																																											
<p>Declaração dos Diretores sobre as Demonstrações Financeiras</p> <p>Em cumprimento às disposições constantes na resolução CVM nº 80/2022, os Diretores da Companhia declaram que discutiram, revisaram e concordaram com as demonstrações financeiras individuais e consolidadas relativas ao exercício social findo em 31 de dezembro de 2022.</p>																																																																																																																																											
<table border="1"> <thead> <tr> <th colspan="3">Administração</th> <th colspan="3">Controlador</th> </tr> </thead> <tbody> <tr> <td colspan="3">Tomas Henrique Fuchs - Presidente</td> <td colspan="3">Claudio A.J Araripe M. da Silva - Diretor Financeiro</td> </tr> <tr> <td colspan="3">Parecer do Conselho Fiscal</td> <td colspan="3">Leonardo Baía - CRC SP 292090/O-9</td> </tr> </tbody> </table>										Administração			Controlador			Tomas Henrique Fuchs - Presidente			Claudio A.J Araripe M. da Silva - Diretor Financeiro			Parecer do Conselho Fiscal			Leonardo Baía - CRC SP 292090/O-9																																																																																																																		
Administração			Controlador																																																																																																																																								
Tomas Henrique Fuchs - Presidente			Claudio A.J Araripe M. da Silva - Diretor Financeiro																																																																																																																																								
Parecer do Conselho Fiscal			Leonardo Baía - CRC SP 292090/O-9																																																																																																																																								
<p>O Conselho Fiscal da Datora Participações e Serviços S.A. ("Companhia") no exercício de suas funções legais e estatutárias, em reunião realizada nessa data, examinou as demonstrações financeiras da Companhia referentes ao exercício social encerrado em 31 de dezembro de 2022 e suas respectivas notas explicativas, o relatório da administração e a destinação do resultado do exercício social encerrado em 31 de dezembro de 2022. Com base nos exames efetuados, nas informações e esclarecimentos recebidos no decorrer do exercício e no relatório dos auditores independentes, o Conselho Fiscal opina que os referidos documentos estão em condições de serem apreciados pela Assembleia Geral Ordinária e Extraordinária. Nova Lima, 01 de março de 2023. Conselheiros: Jordano Campo Amorim; Luiz Guilherme Esteves Marques; Bernardo Silvano Brandão Vianna.</p>																																																																																																																																											
<p>Relatório dos Auditores Independentes sobre as Demonstrações Financeiras Individuais e Consolidadas</p> <p>2022. Avaliação da realização do imposto de renda e contribuição social diferido: Veja a Nota 07 das demonstrações financeiras individuais e consolidadas. Principais assuntos de auditoria: A Companhia reconheceu imposto de renda e contribuição social diferidos ativo sobre prejuízos fiscais e bases negativas de contribuição social cujo saldo individual e consolidado, em 31 de dezembro de 2022, é R\$ 15.521 mil e R\$ 35.187 mil, respectivamente. A estimativa do lucro tributável futuro, contra os quais os prejuízos fiscais e a base negativa possam ser utilizadas, envolve certas premissas tais como: período projetivo, projeção da receita com base no crescimento do setor em que a Companhia atua, margem da receita operacional líquida e inflação projetada. Devido às incertezas relacionadas às premissas utilizadas na estimativa dos lucros tributáveis futuros que possuem um risco significativo de resultar em um ajuste material nos saldos contábeis, individuais e consolidados, consideramos este assunto significativo para a nossa auditoria. Como auditoria endoreceu esse assunto: Nossos procedimentos de auditoria incluíram, mas não se limitaram a: - avaliação, com o auxílio de nossos especialistas em finanças corporativas: (i) se a estimativa do lucro tributável futuro foi elaborada de forma consistente com as práticas e metodologias de avaliação normalmente utilizadas; (ii) se as premissas utilizadas estão fundamentadas em dados históricos e/ou de mercado e estão conformes com o orçamento aprovado pela Companhia, (iii) se os cálculos matemáticos estão adequados; e (iv) teste das premissas observadas com comparação com dados de mercado - comparação dos orçamentos aprovados no exercício anterior com os valores reais apurados no exercício corrente; e - avaliação ainda se as divulgações nas demonstrações financeiras individuais e consolidadas consideram as informações relevantes. Com base nas evidências obtidas por meio dos procedimentos de auditoria acima sumarizados, consideramos aceitável a estimativa sobre os lucros tributáveis futuros e as respectivas divulgações no contexto das demonstrações financeiras individuais e consolidadas relativas ao exercício findo em 31 de dezembro de 2022. Outros assuntos - Demonstrações do valor adicionado: As demonstrações, individual e consolidada, do valor adicionado (DVA) referentes ao exercício findo em 31 de dezembro de 2022, elaboradas sob a responsabilidade da administração da Companhia, e apresentadas como informação suplementar para fins de IFRS, foram submetidas a procedimentos de auditoria executados em conjunto com a auditoria das demonstrações financeiras da Companhia. Para a formação de nossa opinião, avaliamos se essas demonstrações estão conciliadas com as demonstrações financeiras e registros contábeis, conforme aplicável, e se a sua forma e conteúdo estão de acordo com os critérios definidos no Pronunciamento Técnico CPC 09 - Demonstração do Valor Adicionado. Em nossa opinião, essas demonstrações do valor adicionado foram adequadamente elaboradas, em todos os aspectos relevantes, segundo os critérios definidos nesse Pronunciamento Técnico e são consistentes em relação às demonstrações financeiras individuais e consolidadas tomadas em conjunto. Outras informações que acompanham as demonstrações financeiras individuais e consolidadas e o relatório dos auditores: A administração da Companhia é responsável por essas outras informações que compreendem o Relatório da Administração. Nossa opinião sobre as demonstrações financeiras individuais e consolidadas não abrange o Relatório da Administração e não expressamos qualquer forma de conclusão de auditoria sobre esse relatório. Em conexão com a auditoria das demonstrações financeiras individuais e consolidadas, nossa responsabilidade é a de ler o Relatório da Administração e, ao fazê-lo, considerar se esse relatório está, de forma relevante, inconsistente com as demonstrações financeiras ou com nosso conhecimento obtido na auditoria ou, de outra forma, aparenta estar distorcido de forma relevante. Se, com base no trabalho realizado, concluirmos que há distorção relevante no Relatório da Administração, somos requeridos a comunicar esse fato. Não temos nada a declarar a este respeito. Responsabilidades da administração pelas demonstrações financeiras individuais e consolidadas: A administração é responsável pela elaboração e adequada apresentação das demonstrações financeiras individuais de acordo com as práticas contábeis adotadas no Brasil e das demonstrações financeiras consolidadas de acordo com as práticas contábeis adotadas no Brasil, e com as normas internacionais de relatório financeiro (IFRS), emitidas pelo International Accounting Standards Board (IASB), e pelos controles internos que ela determinou como necessários para permitir a elaboração de demonstrações financeiras livres de distorção relevante, independentemente se causada por fraude ou erro. Na elaboração das demonstrações financeiras individuais e consolidadas, a administração é responsável pela avaliação da capacidade de a Companhia continuar operando, divulgando, quando aplicável, os assuntos relacionados com a sua continuidade operacional e o uso dessa base contábil na elaboração das demonstrações financeiras, a não ser que a administração pretenda liquidar a Companhia e suas controladas ou cessar suas operações, ou não tenha nenhuma alternativa realista para evitar o encerramento das operações. Responsabilidades dos auditores pela auditoria das demonstrações financeiras individuais e consolidadas: Nossos objetivos são obter segurança razoável de que as demonstrações financeiras individuais e consolidadas, tomadas em conjunto, estão livres de distorção relevante, independentemente se causada por fraude ou erro, e emitir relatório de auditoria contendo nossa opinião. Segurança razoável é um alto nível de segurança, mas não uma garantia de que a auditoria realizada de acordo com as normas brasileiras e internacionais de auditoria sempre detectam as eventuais distorções relevantes existentes. As distorções podem ser decorrentes de fraude ou erro e são consideradas relevantes quando, individualmente ou em conjunto, podem influenciar, dentro de uma perspectiva razoável, as decisões econômicas dos usuários tomadas com base nas referidas demonstrações financeiras. Como parte da auditoria realizada de acordo com as normas brasileiras e internacionais de auditoria, exercemos julgamento profissional e mantemos ceticismo profissional ao longo da auditoria. Além disso: - Identificamos e avaliamos os riscos de distorção relevante nas demonstrações financeiras individuais e consolidadas, independentemente se causada por fraude ou erro, planejamos e executamos procedimentos de auditoria em resposta a tais riscos, bem como obtemos evidências de auditoria apropriada e suficiente para fundamentar nossa opinião. O risco de não detecção de distorção relevante resultante de fraude é maior do que o proveniente de erro, já que a fraude pode envolver o ato de burlar os controles internos, conluio, falsificação, omissão ou representações falsas intencionais. - Obtemos entendimento dos controles internos relevantes para a auditoria para planejarmos procedimentos de auditoria apropriados às circunstâncias, mas, não, com o objetivo de expressarmos opinião sobre a eficácia dos controles internos da Companhia e suas controladas. - Avaliamos a adequação das políticas contábeis utilizadas e a razoabilidade das estimativas contábeis e respectivas divulgações feitas pela administração. - Concluímos sobre a adequação do uso, pela administração, da base contábil de continuidade operacional e, com base nas evidências de auditoria obtidas, se existe incerteza relevante em relação a eventos ou condições que possam levantar dúvida significativa em relação à capacidade de continuidade operacional da Companhia e suas controladas. Se concluirmos que existe incerteza relevante, devemos chamar atenção em nosso relatório de auditoria para as respectivas divulgações nas demonstrações financeiras individuais e consolidadas ou incluir modificação em nossa opinião, se as divulgações forem inadequadas. Nossas conclusões estão fundamentadas nas evidências de auditoria obtidas até a data de nosso relatório. Todavia, eventos ou condições futuras podem levar a Companhia e suas controladas a não mais se manterem em continuidade operacional. - Avaliamos a apresentação geral, a estrutura e o conteúdo das demonstrações financeiras, inclusive as divulgações e se as demonstrações financeiras individuais e consolidadas representam as correspondentes transações e os eventos de maneira compatível com o objetivo de apresentação adequada. - Obtemos evidência de auditoria apropriada e suficiente referente às informações financeiras das entidades ou atividades de negócio do grupo para expressar uma opinião sobre as demonstrações financeiras individuais e consolidadas. Somos responsáveis pela direção, supervisão e desempenho da auditoria do grupo e, consequentemente, pela opinião de auditoria. Comunicamos-nos com os responsáveis pela administração a respeito, entre outros aspectos, do alcance planejado, da época da auditoria e das constatações significativas de auditoria, inclusive as eventuais deficiências significativas nos controles internos que identificamos durante nossos trabalhos. Fornecemos também à Administração a declaração de que cumprimos com as exigências éticas relevantes, incluindo os requisitos aplicáveis de independência, e comunicamos todos os eventuais relacionamentos ou assuntos que poderiam afetar, consideravelmente, nossa independência, incluindo, quando aplicável, as respectivas salvaguardas. Dos assuntos que foram objeto de comunicação com a Administração, determinamos aqueles que foram considerados como mais significativos na auditoria das demonstrações financeiras do exercício corrente e que, dessa maneira, constituem os principais assuntos de auditoria. Descrevemos esses assuntos em nosso relatório de auditoria, a menos que lei ou regulamento tenha proibido divulgação pública do assunto, ou quando, em circunstâncias extremamente raras, determinamos que o assunto não deve ser comunicado em nosso relatório porque as consequências adversas de tal comunicação podem, dentro de uma perspectiva razoável, superar os benefícios da comunicação para o interesse público.</p>																																																																																																																																											
<table border="1"> <thead> <tr> <th colspan="2">Contador</th> </tr> </thead> <tbody> <tr> <td>Wagner Bottino</td> <td>CRC 1SP196907/O-7</td> </tr> </tbody> </table>										Contador		Wagner Bottino	CRC 1SP196907/O-7																																																																																																																														
Contador																																																																																																																																											
Wagner Bottino	CRC 1SP196907/O-7																																																																																																																																										

Publicidade Legal

MOSTRE QUE A SUA EMPRESA DÁ VALOR À INFORMAÇÃO, À TRANSPARÊNCIA E AO CUSTO-BENEFÍCIO.

31 3469 2098 / 31 3469 2007
31 99959 2706 / 31 99473 0406
comercial@diariodocomercio.com.br
diariodocomercio.com.br

90 ANOS DIÁRIO DO COMÉRCIO

Wagner Bottino
Contador - CRC 1SP196907/O-7

BRDOCS

Documento assinado e certificado digitalmente Conforme MP nº 2.200-2 de 24/08/2001.

A autenticidade pode ser conferida ao lado

A publicação acima foi assinada e certificada digitalmente no dia 15/03/2023

Aponte a câmera do seu celular para o QR Code para acessar a página de Publicidade Legal no portal do Jornal Diário do Comércio. Acesse também através do link: <https://diariodocomercio.com.br/publicidade-legal/15-03-2023-p1>