



Datora Participações e Serviços S.A.

CNPJ/MF 07.704.246/0001-93

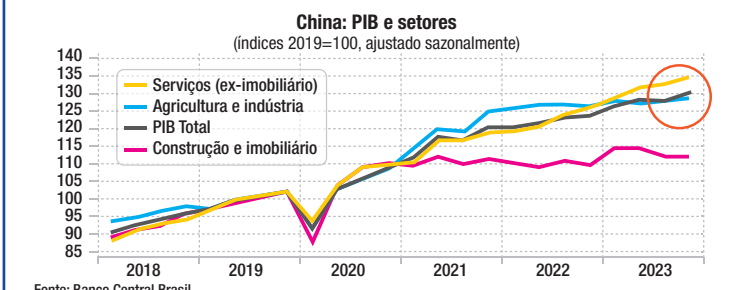
RELATÓRIO DA ADMINISTRAÇÃO - EXERCÍCIO 2023

Prezados acionistas, a administração da Datora S.A. ("Datora" ou "Companhia"), em conformidade com as disposições legais e estatutárias, tem a satisfação de submeter à sua apreciação as Demonstrações Financeiras referentes ao exercício findo em 31 de dezembro de 2023, acompanhadas deste Relatório da Administração, Parecer do Conselho Fiscal e Parecer dos Auditores Independentes. As informações operacionais e financeiras da Companhia, exceto onde estiver indicado de outra forma, são apresentadas com base em números consolidados e contemplam as práticas contábeis adotadas no Brasil e normas internacionais, conforme estabelecido pelo International Financial Reporting Standards (IFRS) e pelos pronunciamentos emitidos pelo CPC aplicáveis às suas operações. Todas as comparações levam em consideração o ano de 2022, exceto quando especificado de outra forma. Mensagem da Administração 2023: O ano de 2023 foi de ganhos extraordinários para o Grupo Datora. Como CEO e sócio fundador, estou confiante de que o Grupo segue no rumo certo, navegando por rotas que aportam valor para nossos stakeholders e acionistas, e mantendo nosso compromisso de retribuir nossos avanços com desenvolvimento para o Brasil e a sociedade. Nossos resultados no ano foram um presente para marcar nossa trajetória de 30 anos de existência. Iniciamos como um empreendimento local da primeira geração da família e que ao longo desta jornada foi capaz de crescer através dos mais diversos cenários macroeconômicos, globais e locais, até chegarmos aqui, como um Grupo multinacional atuando no expoente da tecnologia e carregando em seu DNA a inovação e a busca constante pela excelência para os nossos clientes. Atuamos focados em trazer nossa estratégia em um posicionamento que nos traga crescimento, mas sempre com margem e geração de valor, de forma sustentável por meio da geração de caixa constante e que seja rentável, com remuneração adequada ao capital que empregamos e desta forma, aos acionistas. Ao longo destes últimos anos, colhemos avanços nestes 3 pilares (crescimento com margem, geração de caixa e rentabilidade), frutos de um planejamento estratégico cuidadosamente elaborado e perseguido e de um trabalho próximo junto aos nossos parceiros e fornecedores, mantendo sempre nossos clientes no centro de nossos objetivos e com a certeza de que nosso principal ativo são os colaboradores. Neste cenário, aumentamos nossa participação nos segmentos de CPaaS (Communication Platform as a Service), onde experimentamos crescimento orgânico, mas também inorgânico. Em maio de 2023, concluímos a aquisição da STC Soluções Tecnológicas Ltda., empresa de referência e líder no segmento automotivo com a oferta de rastreadores para locação e venda e plataforma de gestão, que em dezembro de 2023 já se encontrava 100% integrada aos nossos sistemas operacionais e de backoffice. A aquisição segue em linha com os nossos objetivos de cada vez mais aumentarmos nossa posição em segmentos de alto crescimento, alta margem e que atuam no modelo "as a service", garantindo previsibilidade e sustentabilidade para nosso resultado. Em 2023, atingimos a marca de 21% de receita bruta recorrente, com os segmentos de CPaaS respondendo por mais de 80% do lucro. Nossa receita líquida total atingiu R\$ 720 milhões com os segmentos de CPaaS juntos experimentando crescimento de 23% na receita. Chegamos a R\$ 60 milhões de EBITDA e 8.3% de margem EBITDA alta de 46% frente a 2022 e crescimento em 2 p.p.. Nosso caixa operacional registrou alta de 124% num cenário de dívida líquida/EBITDA 0.45, baixíssima alavancagem. E, pelo 4º ano consecutivo, registramos retorno sobre o capital investido acima do nosso custo de capital. Indicadores que traduzem crescimento, sustentabilidade e rentabilidade. Olhando para os desafios que temos pela frente, avançamos em projetos importantes. Implementamos neste ano o Core 5G para IoT (Internet of Things) e para a nossa oferta de serviços de voz e dados móveis, a plataforma de e-SIM, disponibilizamos o serviço VoLTE (voice over LTE) que nos permitirá ofertar voz para terminais móveis sobre rede LTE (4G/5G) e implementamos nosso Omnicchannel, que nos permitirá ainda mais avanços em nosso objetivo de entregarmos excelência para nossos clientes. Tudo isso, sustentado por um clima organizacional e uma cultura empreendedora latente, que através de constante investimento no nosso quadro de colaboradores, nos permite avançar e entregar resultados tão significativos. Por último, mas não menos importante, 2023 foi mais um ano de consolidação da ONG Escola Conectada: Iniciativa do Grupo Datora e que conta com o suporte único de nossos parceiros ISPs (Internet Service Providers) e que tem por objetivo levar internet de alta qualidade para escolas públicas no Brasil. Neste ano, atingimos novo recorde, 198 mil alunos atendidos e 461 escolas conectadas com ainda mais 292 escolas em processo de conexão. Entendemos que a educação é de um dos principais pilares para um país ser melhor e maior e seguimos firmes e comprometidos em suportar iniciativas desta natureza. Esperamos um 2024 ainda mais frutífero. Enxergamos um cenário econômico no Brasil melhorando e os segmentos em que atuamos experimentando forte crescimento, o que nos motiva em buscar resultados ainda melhores que 2023. Felizes pelas conquistas e realizações dos nossos 30 anos, estamos preparados para os próximos 30. Que venha 2024. **Tomas Fuchs** - CEO.

Cenário Macroeconômico e Segmentos: O ano de 2023 começou com um cenário global desafiador. Além da continuação da guerra na Ucrânia, o ano ainda foi marcado pelo forte combate da inflação global em todos os mercados e com os sinais de desaceleração da China. China e EUA sempre possuem influência no Brasil, um pelos juros e seus impactos na atratividade do Brasil para investimentos e o outro pelo seu impacto nas exportações brasileiras. Nos EUA, ao longo do ano, observamos a trajetória de alta nos juros para combater a inflação. Apesar da alta, a economia americana mostrou forte resiliência, com forte crescimento econômico e queda na taxa de desemprego. Mesmo com uma inflação de serviços pressionada devido ao cenário de empregos, o FED terminou o ano sem sinalizações de alta na taxa, indicando o fim deste ciclo, mas ainda sem sinais claros do início do ciclo de cortes, apesar do 2º semestre, observamos uma posição mais pragmática do governo quanto a economia, trazendo avanços importantes no campo fiscal. O governo avançou em reformas, como o Novo Marco Fiscal, a aprovação da reforma Tributária e manteve um discurso de perseguição da meta fiscal estabelecida. Ao longo deste período, apesar dos juros americanos terem continuado a pressionar o câmbio no Brasil, o desempenho da balança comercial brasileira muito positivo ajudou a um cenário de aumento de grau de investimentos e risco país (Brasil) baixo, permitiram uma menor volatilidade do câmbio no segundo semestre e um cenário mais prático de juros (Treasury 10 anos). Já a China, após um 1º TRI aquecido, começou a apresentar sinais de desaceleração que mostraram recuperação no fim do ano com os estímulos econômicos do governo.

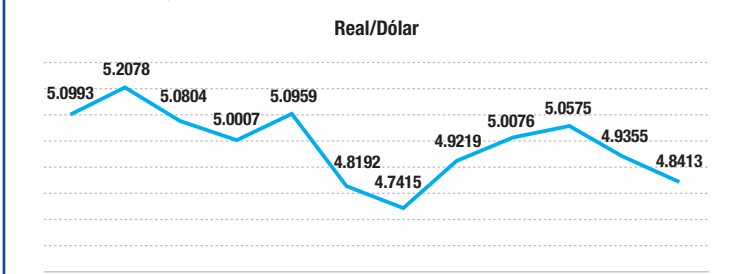


Fonte: Banco Central Brasil

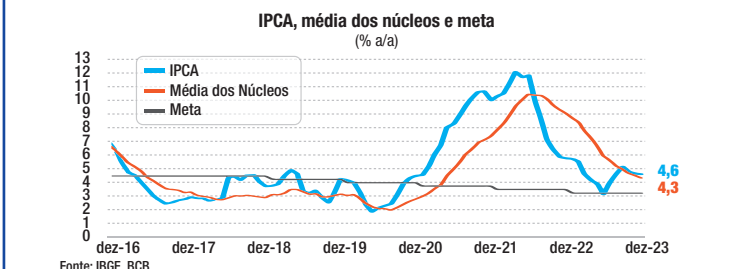


Fonte: Banco Central Brasil

No Brasil, iniciamos 2023 com uma perspectiva desafiadora no campo econômico. Apesar do pessimismo instaurado, sobretudo em função da mudança de governo e da expectativa de mudança da política econômica, tivemos uma trajetória ao longo do ano positiva. Iniciamos o ano com um movimento de apreciação do real em função da queda nos preços das commodities e de uma desaceleração da alta da taxa de juros americanos, enquanto no mercado doméstico registravam-se muitos ruídos em função do novo governo e do caso Americanas. Já a partir do 2º semestre, observamos uma posição mais pragmática do governo quanto a economia, trazendo avanços importantes no campo fiscal. O governo avançou em reformas, como o Novo Marco Fiscal, a aprovação da reforma Tributária e manteve um discurso de perseguição da meta fiscal estabelecida. Ao longo deste período, apesar dos juros americanos terem continuado a pressionar o câmbio no Brasil, o desempenho da balança comercial brasileira muito positivo ajudou a um cenário de aumento de grau de investimentos e risco país (Brasil) baixo, permitiram uma menor volatilidade do câmbio no segundo semestre e um cenário mais prático de juros (Treasury 10 anos). Já a China, após um 1º TRI aquecido, começou a apresentar sinais de desaceleração que mostraram recuperação no fim do ano com os estímulos econômicos do governo.

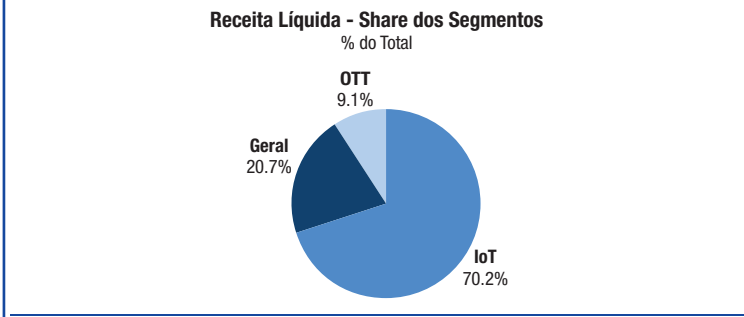


Jan-23 Feb-23 Mar-23 Apr-23 May-23 Jun-23 Jul-23 Aug-23 Sep-23 Oct-23 Nov-23 Dec-23



Fonte: IBGE, BCB

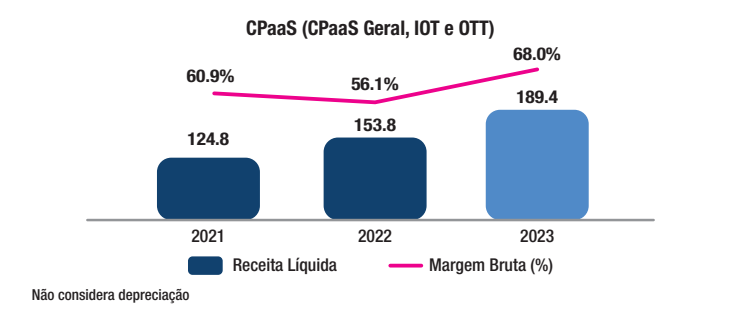
Um cenário macro mais estável permite mais previsibilidade e mais confiança para os negócios e isso se traduziu em nossos negócios. Os segmentos CPaaS reúnem nossas atividades em IoT (Internet of Things, CPaaS_IoT), oferta de serviços de voz e dados móveis em formato white label (oferta em que nossos clientes oferecem nossos serviços utilizando suas próprias marcas) para parceiros ISPs (Internet Service Providers) e plataformas de conectividade e numeração de acesso para empresas de alto consumo de tráfego em suas atividades no Brasil, como integradores VoIP, integradores de PBX e callcenters ("CPaaS_Geral"), bem como oferta de plataformas de conectividade e numeração e acesso para empresas de aplicativo na comercialização de seus serviços no Brasil (CPaaS_OTT (Over the Top)). Os segmentos CPaaS concentram a maior parte da alocação e capital do grupo, uma vez que respondem pela maior parte dos resultados de lucratividade. Estes segmentos registraram alta na receita de 23% frente a 2022 e têm registrado crescimento ao longo dos períodos, com alta de 8% frente ao resultado do 3º TRI e 34% frente ao 4º TRI de 2022. Os resultados na receita vieram acompanhados de ganhos no lucro bruto sem considerável depreciação. O lucro cresceu 49% em relação a 2022. Destaque nestes segmentos para o IoT que cresceu 42% na receita e 72% no lucro bruto frente a 2022. A margem de lucro dos segmentos CPaaS fechou em 68% em relação a receita líquida, sendo o IoT por si só fechando em 79%. Ao longo de 2023, crescemos dois dígitos na quantidade de dispositivos conectados, chegando à marca do 5º maior player em dispositivos conectados para IoT e ao 4º maior player no aumento de números de acesso registrados no ano, ambos no Brasil.



Balancas Patrimoniais em 31 de Dezembro de 2023 e 2022 (Em milhares de reais)

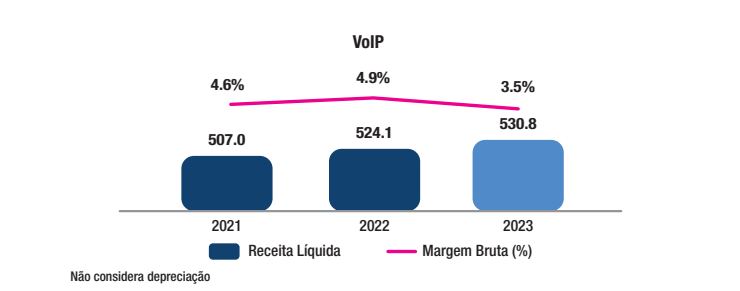
Ativos	Controladora		Consolidado	
	Nota 31/12/2023	31/12/2022	31/12/2023	31/12/2022
Caixa e equivalentes de caixa	6	6.532	8.347	40.062
Contas a receber de clientes	7	14.210	10.041	125.381
Tributos a recuperar		2.358	841	11.894
Estoque				1.871
Adiantamentos concedidos		88	1.506	1.187
Despesas antecipadas		709	304	1.326
Mútuo a receber de partes relacionadas	15	-	175	-
Dividendos a receber	15	5.113	3.930	-
Outros ativos				62
Total ativo circulante		29.010	25.144	181.721
Ativo fiscal diferido	8	15.926	15.521	34.951
Tributos a recuperar				1.605
Adiantamentos concedidos		416	416	2.485
Mútuo a receber de partes relacionadas	15	20.427	-	-
Investimentos	9	113.698	97.668	-
Imobilizado	10	4.849	5.767	31.632
Intangível	11	6.132	4.395	88.502
Total ativo não circulante		161.448	123.767	159.175
Total do ativo		190.458	148.911	340.896

As notas explicativas são parte integrante das demonstrações contábeis



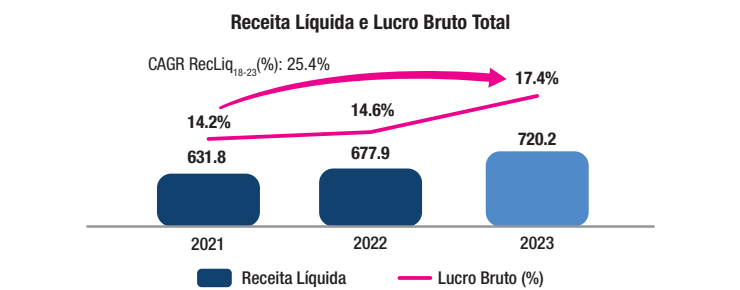
Não considera depreciação

Nosso segmento VoIP continua atuando como uma camada de sustentação do CPaaS. Através dos nossos acordos com as grandes operadoras de telecomunicações (no Brasil e no Mundo), fomos capazes de reduzir nossa estrutura física de pontos de interconexão e ao mesmo tempo ampliar nossa cobertura. Com isso, não apenas aumentamos as áreas em que podemos atuar com o nosso produto CPaaS white label para serviços de voz e dados móveis, como também ampliamos a nossa capacidade de oferta de números de acesso para o segmento de OTT. Devido aos impactos na Recuperação Judicial da Oi e à um real apreciado em 2023, registramos um crescimento da receita líquida de 1.3% no ano frente a 2022. Importante destacar, que ao longo do ano, experimentamos a recuperação dos volumes de negócios observado em 2022.

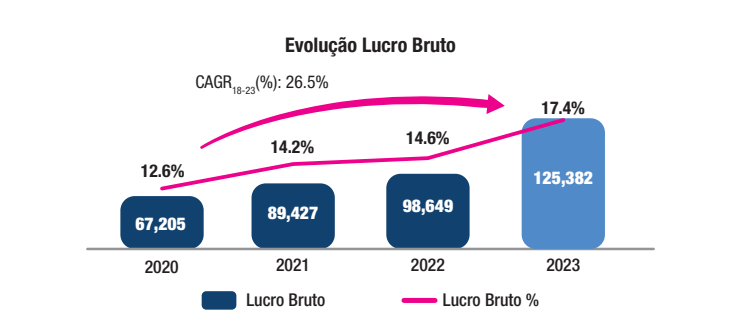


Não considera depreciação

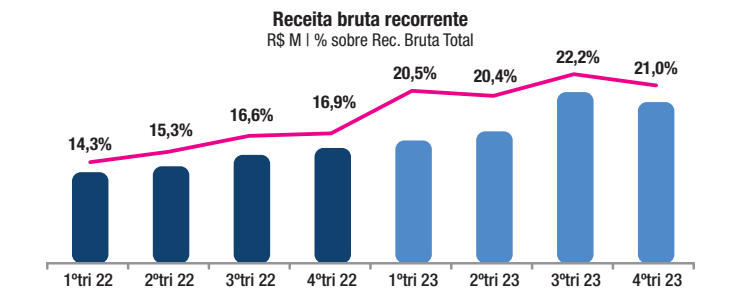
Resultados do Grupo: O Grupo Datora encerrou 2023 com uma receita líquida de R\$ 720 milhões, alta de 6,2% frente a 2022. O resultado do 4º TRI registrou alta de 13% frente ao 3º TRI e 19% frente ao 4º TRI de 2022. A receita teve como principal fonte o segmento VoIP que representou 74% da receita líquida total, ante 77% em 2022. A receita veio acompanhada de um resultado expressivo do lucro bruto, R\$ 125 milhões em 2023, alta de 27% frente ao mesmo período de 2022. A margem bruta chegou a 17,4%, 2,9 p.p. de crescimento. Ao longo dos anos, o Grupo tem registrado crescimento, mas não em detrimento da sua lucratividade. O resultado teve contribuição da STC, mas também apresentou forte crescimento orgânico. Desconsiderando a aquisição, o grupo teria registrado 17% de alta no lucro bruto frente ao ano de 2022 e 16,4% de margem bruta, alta de 1,9 p.p.



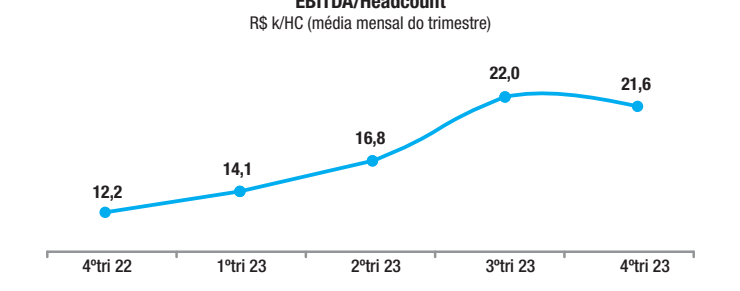
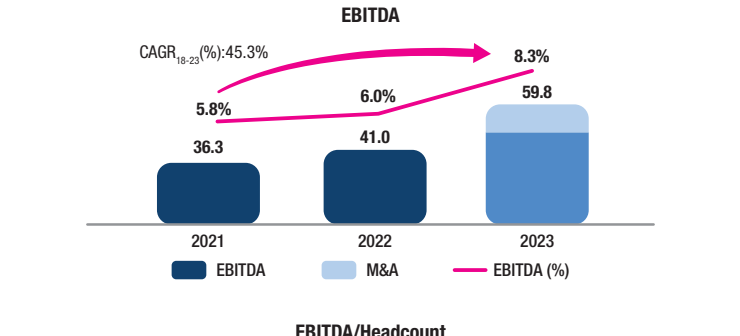
Importante destacar, que com a alta dos resultados oriundos dos segmentos de CPaaS, também registramos alta na receita recorrente. Atuando cada vez mais em modelos "as a service", temos conseguido aumentar a previsibilidade da receita e desta forma, do caixa.



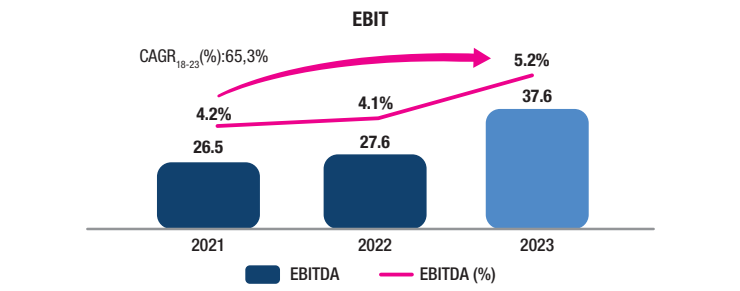
Importante destacar, que com a alta dos resultados oriundos dos segmentos de CPaaS, também registramos alta na receita recorrente. Atuando cada vez mais em modelos "as a service", temos conseguido aumentar a previsibilidade da receita e desta forma, do caixa.



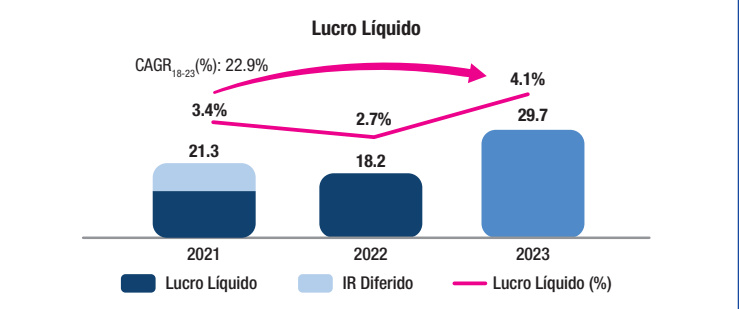
O EBITDA seguiu a tendência do lucro bruto e também apontou alta. O resultado consolidado do ano atingiu a marca de R\$ 60 milhões e margem EBITDA de 8,3%. Em 2023, em virtude das demandas de crescimento do grupo, criamos a Diretoria de Marketing, separando-a da Diretoria comercial. Aumentamos a estrutura do time e absorvemos a STC, evoluindo sempre com o olhar de aumentar a qualidade e excelência dos serviços prestados aos clientes e mitigar/gerenciar os riscos corporativos, que se traduzem em aumento da implementação de sistemas para automação de processos de gestão. Com isso, observamos uma alta de 23% nas despesas frente a 2022, contudo, mantendo a eficiência, uma vez que tivemos alta no resultado percentual. O resultado absoluto do EBITDA ficou 46% acima de 2022, 3% acima do 3º TRI de 2023 e 122% acima do 4º TRI de 2022. Já a margem EBITDA registrou alta de 2,3 p.p..



O resultado operacional, EBIT, atingiu R\$ 38 milhões em 2023, alta de 36% frente a 2022. Com a entrada da STC e o aumento da posição no mercado de locação, registramos alta na linha de depreciações, mesmo assim alcançamos crescimento do resultado percentual. A margem EBIT fechou em 5,22%, alta de 1,2 p.p..



O Lucro líquido não ficou para trás. O ano de 2023 registrou alta de 64% no lucro líquido e 1,4 p.p. na margem líquida em relação ao ano de 2022. A alta teve natureza operacional, fruto do aumento do volume de negócios, mas também natureza financeira. Ao longo do ano, o grupo experimentou uma posição de caixa elevado, permitindo, desta forma, fazer uso de rendimentos financeiros frutos de aplicações financeiras.

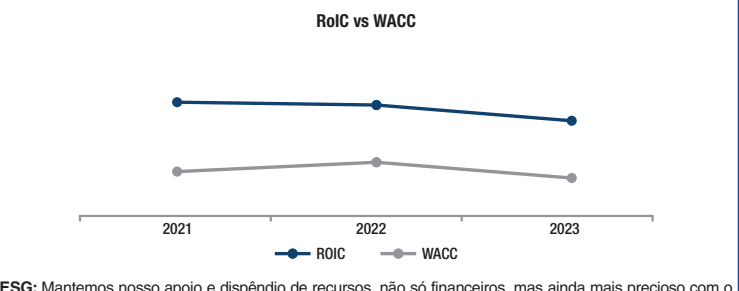


A performance do grupo se deu num contexto de equilíbrio. O grupo fechou o ano com uma alavancagem baixa, 0,45 como fator da dívida líquida/EBITDA. A dívida bancária continua estruturada no longo prazo com as obrigações de curto prazo totalmente cobertas pelos ativos líquidos de curto. O Índice de cobertura de juros (fluxo de caixa operacional/despesas financeiras) fechou 2023 em 7,82, o que mostra uma posição financeira saudável. O caixa operacional fechou o ano em R\$ 57 Milhões, alta de 125% frente a 2022, com destaque para a melhora significativa na posição do contas a receber.

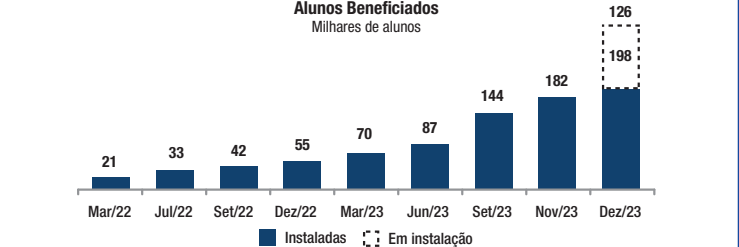
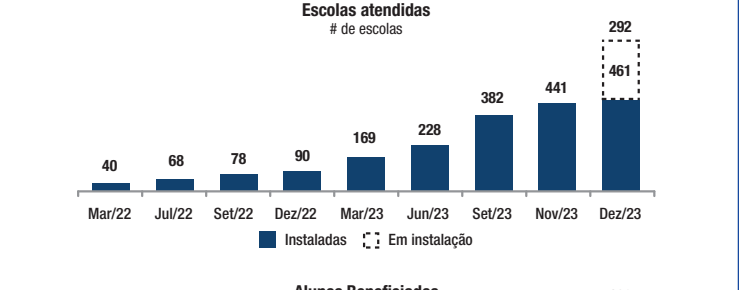
A Vencer em atraso (dias):

01-30	3,2%	6,7%
31-60	1,2%	3,4%
61-90	0,5%	1,1%
91-180	1,5%	2,0%
181-360	0,3%	0,9%
>360	1,0%	1,1%
Total	100,0%	100,0%

O CAPEX total investido no ano, sem considerar o working capital e os valores com M&A, fechou em R\$ 15 milhões, com Fluxo de Caixa Livre de R\$ 41 milhões. No ano, os principais dispêndios com investimento foram com a entrega do core 5G para o IoT e para os serviços móveis de dados e voz, o VoLTE (Voice over LTE) que permitirá atuação do modelo white label, a implementação do e-SIM, permitindo a venda de IoT em modelo virtual e os contínuos dispêndios em inovação com foco na implementação de novidades no portfólio do grupo capazes de gerar resultados futuros, como o lançamento do NB-IoT e de um portfólio ainda mais completo de conectividade. Nosso ativo total cresceu 31%, com o Patrimônio Líquido atingindo R\$ 75 milhões. Os principais indicadores de rentabilidade registraram 35% para o ROIC (retorno sobre capital investido) e 40% para ROE (Retorno sobre Patrimônio Líquido). Tão importante quanto os resultados obtidos é também a sua consistência. Ao longo dos últimos anos temos registrado resultado acima do nosso custo de capital, gerando criação de valor real.



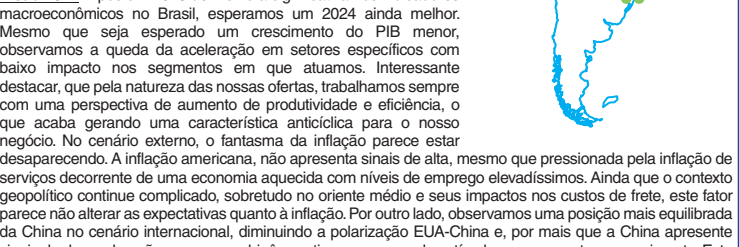
ESG: Mantemos nosso apoio e dispêndio de recursos, não só financeiros, mas ainda mais preciosos com o tempo de nossos executivos. A ONG Escola Conectada, apesar do seu pouco tempo de existência, já colhe frutos com uma contribuição relevante para o país. A ONG tem por propósito levar internet de alta qualidade para escolas públicas e conta com o apoio de parceiros ISPs (Internet Service Providers) para tal. No ano de 2023 foram conectadas à internet 369 escolas, o que resultou em mais 156 mil alunos atendidos, um crescimento de 400% e 200% respectivamente em número de escolas e número de alunos.



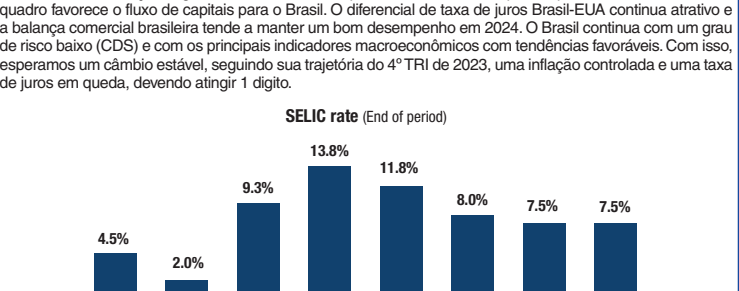
Encerramos o ano com 198 mil alunos atendidos, 461 escolas conectadas e um ecossistema considerando 11 parceiros ISPs suportando este trabalho, entre eles Telium, EAI, SOW, Um Telecom, Vero, Sumicity, Neocintra, Telecall e Liguê.

O projeto cobre escolas nos mais diversos estados da federação, como Amazonas, Sergipe, Pará, São Paulo, Rio de Janeiro, Belo Horizonte, Rio Grande do Sul, Paraná, Espírito Santo, dentre outros. Em janeiro de 2024, já se encontravam em processo de instalação 292 escolas que abrangem mais 126 mil alunos. Esperamos continuar atuando nesta frente, a educação, que entendemos ser um pilar para o desenvolvimento do país, que ainda possui um GAP grande neste de acesso à internet.

Visão 2024: Após um 2023 de melhora significativa nos indicadores macroeconômicos no Brasil, esperamos um 2024 ainda melhor. Mesmo que seja esperado um crescimento do PIB menor, observamos a queda da aceleração em setores específicos com baixo impacto nos segmentos em que atuamos. Interessante destacar, que pela natureza das nossas ofertas, trabalhamos sempre com uma perspectiva de aumento de produtividade e eficiência, o que acaba gerando uma característica anticíclica para o nosso negócio. No cenário externo, o fantasma da inflação parece estar desaparecendo. A inflação americana, não apresenta sinais de alta, mesmo que pressionada pela inflação de serviços decorrente de uma economia aquecida com níveis de emprego elevadíssimos. Ainda que o contexto geopolítico continue complicado, sobretudo no oriente médio e seus impactos nos custos de frete, este fator parece não alterar as expectativas quanto à inflação. Por outro lado, observamos uma posição mais equilibrada da China no cenário internacional, diminuindo a polarização EUA-China e, por mais que a China apresente sinais de desaceleração, o governo chinês continua promovendo estímulos para suportar o crescimento. Este quadro favorece o fluxo de capital para o Brasil. O diferencial de taxa de juros Brasil-EUA continua atrativo e a balança comercial brasileira tende a manter um bom desempenho em 2024. O Brasil continua com um grau de risco baixo (CDS) e com os principais indicadores macroeconômicos com tendências favoráveis. Com isso, esperamos um câmbio estável, seguindo sua trajetória do 4º TRI de 2023, uma inflação controlada e uma taxa de juros em queda, devendo atingir 1 dígito.



Source: UBS Research Macro team



Source: UBS Research Macro team

O câmbio estável favorece nosso fluxo de investimentos. Devido aos requisitos tecnológicos, grande parte dos nossos investimentos em core e topologia de rede, bem como nos nossos dispositivos para locação, possuem indexação em dólar, sendo assim esperamos um quadro mais estável para seguir com os planos de investimento sem impacto nos retornos esperados. Já a inflação em trajetória de queda, tira a pressão em nossas despesas e custos fixos em reais, sobretudo a folha, que responde por 65% das despesas do grupo. Em 2023 tivemos um reajuste de 4,06% na folha e para 2024 esperamos que este valor fique na casa dos 3,5%. Já a Selic mais baixa, abre espaço para mais investimentos e desta forma, maior aquecimento da economia.

Neste sentido, manteremos nosso fluxo de investimentos previstos com perspectivas de ampliar nossa participação nos segmentos CPaaS, não apenas na estrutura de plataforma/rede, aumentando as funcionalidades e disponibilidade, mas também ampliando as ações de gestão de risco e excelência de atendimento. Manteremos um olhar ativo para nossos colaboradores, seguindo sempre com investimentos no grupo que possam aumentar a capacidade de entrega e a qualidade do time. Com isso, seguiremos com o foco nas entregas de valor para nossos acionistas e, através da Escola Conectada, aumentar nossa contribuição para o desenvolvimento da educação no Brasil.

Demonstrações de Resultados para os Exercícios Findos em 31 de Dezembro de 2023 e 2022 (Em milhares de reais)

	Controladora		Consolidado	
	Notas 31/12/2023	31/12/2022	31/12/2023	31/12/2022
Receita líquida	19	54.725	46.737	720.234
Custo de vendas	20	(21.621)	(18.016)	(594.852)
Lucro bruto		33.104	28.721	125.382
Despesas de vendas	20	(6.814)	(2.831)	(26.501)
Perda por redução recuperável de contas a receber de clientes	7	(459)	(149)	(5.292)
Despesas administrativas	20	(21.615)	(22.115)	(61.982)
Participação nos lucros de investidas contabilizadas pelo método da equivalência patrimonial, líquida de impostos	9	28.799	18.565	-
Outras receitas operacionais	20	345	890	7.421
Outras despesas operacionais	20	(922)	(341)	(1.433)
Lucro operacional		32.438	22.740	37.595
Receitas financeiras		1.186	265	7.149
Despesas financeiras		(4.218)	(3.266)	(9.548)
Despesas financeiras, líquidas	21	(3.032)	(3.001)	(2.399)
Lucro antes de impostos		29.406	19.739	35.196
Imposto de renda e contribuição social - Corrente	8	(65)	(389)	(5.214)
Imposto de renda e contribuição social - Diferido	8	405	(1.172)	(236)
Lucro do exercício		29.746	18.178	29.746

Lucro por ação no período - RS

Total de ações	87.202.239	88.033.592
Lucro básico e diluído por ação (RS)	0,33165433	0,20648936

As notas explicativas são parte integrante das demonstrações contábeis

continua →

EDIÇÃO DIGITAL

Datora Participações e Serviços S.A.											
Demonstrações das Mutações do Patrimônio Líquido para os Exercícios Fintos em 31 de Dezembro de 2023 e 2022 (Em milhares de reais)											
	Capital social	Ações em tesouraria	Reserva de lucro		Lucros acumulados	Outros resultados abrangentes	Patrimônio líquido atribuível aos controladores	Controleadora		Consolidado	
			Legal	Retenção de lucros				31/12/2023	31/12/2022	31/12/2023	31/12/2022
Saldo em 1º de janeiro de 2022	38.855	-	(7.135)	2.504	23.290	-	57.326	29.746	18.178	29.746	18.178
Lucro do exercício	-	-	-	-	18.178	-	18.178	-	-	-	-
Constituição de reserva legal	-	-	-	909	(909)	-	-	-	-	-	-
Constituição de dividendos mínimos obrigatórios	-	-	-	-	(4.317)	-	(4.317)	-	-	-	-
Transferência para reserva de lucros	-	-	-	-	12.952	-	12.952	-	-	-	-
Outros resultados abrangentes do período	-	-	-	-	-	485	485	-	-	-	-
Saldo em 31 de dezembro de 2022	38.855	-	(7.135)	3.413	36.242	297	71.672	29.018	18.663	29.018	18.663
Lucro do exercício	-	-	-	-	29.746	-	29.746	-	-	-	-
Recompa de ações	-	(1.230)	-	-	(4.770)	-	(6.000)	-	-	-	-
Cancelamento de ações em tesouraria	-	1.230	-	-	(1.230)	-	-	-	-	-	-
Distribuição de dividendos de anos anteriores	-	-	-	-	(1.683)	-	(1.683)	-	-	-	-
Reserva legal	-	-	-	1.487	(1.487)	-	-	-	-	-	-
Juros sobre capital próprio	-	-	-	-	(5.553)	-	(5.553)	-	-	-	-
Dividendos mínimos obrigatórios	-	-	-	-	(1.512)	-	(1.512)	-	-	-	-
Dividendos intercalares	-	-	-	-	(10.935)	-	(10.935)	-	-	-	-
Transferência para reserva de lucros	-	-	-	-	10.259	-	10.259	-	-	-	-
Diferenças cambiais sobre conversão de operações estrangeiras	-	-	-	-	-	(728)	(728)	-	-	-	-
Saldo em 31 de dezembro de 2023	38.855	-	(7.135)	4.900	38.818	(431)	75.007	29.746	18.178	29.746	18.178
As notas explicativas são parte integrante das demonstrações contábeis											
Notas explicativas às demonstrações financeiras individuais e consolidadas (Em milhares de reais, exceto quando indicado de outra forma)											
1. Contexto operacional: Informações gerais: A Datora Participações e Serviços S.A. ("Companhia", "Datora Participações" ou "DPR") é uma Companhia aberta, de sociedade anônima, sediada na Alameda Oscar Niemeyer, 119, Nova Lima, no Estado de Minas Gerais, Brasil. A empresa atua como holding compreendendo a maioria dos serviços de backoffice de suas subsidiárias operacionais, mas também é responsável pela maior parte da oferta de serviços do Grupo através de suas plataformas operacionais de gestão de conectividade. Essas informações contábeis individuais e consolidadas para os exercícios findos em 31 de dezembro de 2023 e 2022, abrangem a Companhia e suas controladas (coletivamente, "Grupo"). O Grupo é formado pela Companhia e suas controladas relacionadas a seguir:											
Controladas	Atividade principal	País sede	Participação								
			31/12/2023	31/12/2022	31/12/2023	31/12/2022					
			Direta	Indireta	Direta	Indireta					
Datora Telecomunicações Ltda. ("Datora Telecom")	Possui licenças STFC (Serviço de Telefonia Fixa Comutada) e SCM (Serviços de Comunicação Multimídia). Fornece serviços de <i>Voice over Internet Protocol</i> ("VoIP") e serviços de <i>Communication platform as a Service</i> ("CPaaS")	Brasil	99,99%	-	99,99%	-					
Datora Mobile Telecomunicações S.A. ("Datora Mobile")	Possui a licença SMP (Serviços Móveis Pessoais) e SCM (Serviços de Comunicação Multimídia). Opera por meio de rede virtual (RVN-SMP) e fornece serviços de conectividade para IoT (<i>Internet of Things</i>) e serviços de telefonia, mensageria (SMS) e banda larga móvel para todos os segmentos. Responde pelo Datacenter do Grupo.	Brasil	100%	-	100%	-					
NGN Latam Corp ("NGN USA")	Mercado de comunicações, atuando como o componente operacional do grupo no mercado atacatada internacional, com foco nos EUA e América Latina. Fornece serviços de VoIP, mensageria (SMS) e dados, como porta IP e capacidade em IRU (<i>Inrutable Flight Of Use</i>)	Estados Unidos	100%	-	100%	-					
Datora France Communication SAS ("Datora France")	Atua no mercado de comunicações, e é atualmente o componente operacional do grupo no mercado internacional de atacado, com foco na Europa e Ásia. Fornece serviços de VoIP, mensageria (SMS) e dados, como porta IP e capacidade em IRU (<i>Inrutable Flight Of Use</i>). Em abril/2022 incorporou as operações da NGN Sweden	França	100%	-	100%	-					
Datora Pag Ltda. ("Arqja Pag")	Intermediação de transações comerciais como correspondente bancário, entre outros serviços.	Brasil	99,99%	0,01%	98%	2%					
			Controladora		Consolidado						
			31/12/2023	31/12/2022	31/12/2023	31/12/2022					
Depósitos bancários			1.052	2.104	10.275	12.377					
Investimentos de curto prazo			5.480	6.243	29.787	10.599					
Total			6.532	8.347	40.062	22.976					
Os investimentos de curto prazo referem-se às operações de renda fixa, obtendo uma taxa média anual de remuneração de 82,9% (102,8% em 2022), do Certificado de Depósito Interbancário (CDI). 7. Contas a receber de clientes: Política contábil: As contas a receber de clientes são reconhecidas inicialmente pelo valor da contraprestação que é incondicional, a menos que clientes tenham componentes de financiamento significativos, quando são reconhecidas ao valor justo. O Grupo mantém contas a receber de clientes com o objetivo de receber os fluxos de caixa contratuais, e, portanto, os mensura subsequentemente ao custo amortizado utilizando o método de juros efetivos. Para mensurar as perdas por redução ao valor recuperável, as contas a receber de clientes são baixadas no momento em que são avaliadas como inadimplentes. Nessa situação, são reconhecidas como perda com contas a receber na demonstração do resultado pelo seu valor contábil. As características de risco de crédito incluem: * a data de origem; * o prazo remanescente até o vencimento; * as classificações de risco de crédito; * futuras contestadas; e * segmento. As contas a receber de clientes do grupo incluem principalmente os recebíveis dos clientes do segmento VoIP e referem-se à prestação de serviços de transporte de tráfego de voz entre operadores, mas também englobam os demais segmentos, como CPaaS, CPaaS_OTT e CPaaS_IoT.											
			Controladora		Consolidado						
			31/12/2023	31/12/2022	31/12/2023	31/12/2022					
Contas a receber de clientes			7.811	6.863	128.043	124.063					
Contas a receber - partes relacionadas (nota 15)			6.472	3.329	-	-					
Perda por redução ao valor recuperável de contas a receber de clientes			(73)	(151)	(2.662)	(1.814)					
Total			14.210	10.041	125.381	122.249					
A seguir, o prazo de vencimento das contas a receber de clientes em 31 de dezembro de 2023 e 2022, por prazo de vencimento (<i>aging-ist</i>):											
			Controladora		Consolidado						
			31/12/2023	31/12/2022	31/12/2023	31/12/2022					
A vencer			11.330	8.746	118.161	106.465					
Em atraso (dias):											
01-30			2.761	754	4.055	8.287					
31-60			119	184	1.532	4.193					
61-90			11	90	648	1.369					
91-180			15	304	1.938	2.479					
181-360			7	114	433	113					
>360			40	1	128	117					
Total			14.283	10.192	128.043	124.063					
As variações nas perdas por redução ao valor recuperável de contas a receber de clientes são discriminadas abaixo:											
			Controladora		Consolidado						
			31/12/2023	31/12/2022	31/12/2023	31/12/2022					
Saldo no início do exercício			(151)	(151)	(1.814)	(1.854)					
Constituição de perda por redução ao valor recuperável de contas a receber de clientes			(459)	-	(5.292)	(2.396)					
Baixas (a)			537	-	4.534	2.211					
Efeitos da taxa de câmbio			-	-	(90)	25					
Saldo no encerramento do exercício			(73)	(151)	(2.662)	(1.814)					
(a) As baixas de contas a receber contra a provisão para perdas por redução ao valor recuperável, consequentemente, sem impacto no resultado do exercício. 8. Imposto de renda e da contribuição social: Política contábil: O imposto de renda e a contribuição social do exercício corrente e diferido são calculados com base nas alíquotas de 15%, acrescidas do adicional de 10% sobre o lucro tributável excedente de R\$ 240 anual para imposto de renda e 9% sobre o lucro tributável para contribuição social sobre o lucro líquido, e consideram a compensação de prejuízos fiscais e base negativa de contribuição social, limitada a 30% do lucro real do exercício. A despesa com imposto de renda e contribuição social compreende os impostos de renda e contribuição social correntes e diferidos. O imposto corrente e o imposto diferido são reconhecidos no resultado a menos que estejam relacionados a itens diretamente reconhecidos no patrimônio líquido ou em outros resultados abrangentes. Despesa de imposto de renda e contribuição social corrente: A despesa de imposto de renda e contribuição social é o imposto a pagar estimado sobre o lucro ou prejuízo tributável do exercício e qualquer ajuste aos impostos a pagar com relação aos exercícios anteriores. O montante dos tributos correntes a pagar é reconhecido no balanço patrimonial como imposto de renda e contribuição social a pagar pela melhor estimativa do valor esperado dos impostos a serem pagos que reflete as incertezas relacionadas a sua apuração, se houver. Ele é mensurado com base nas alíquotas de impostos decretadas até a data do balanço. Os tributos recuperáveis e os tributos circulares a pagar são compensados somente se alguns critérios forem atendidos. Despesa de imposto de renda e contribuição social diferido: Ativos fiscais diferidos são reconhecidos com relação às diferenças temporárias entre os valores contábeis de ativos e passivos para fins das demonstrações financeiras e de tributação. As mudanças de ativos e passivos fiscais diferidos no exercício são reconhecidas como despesas de imposto de renda e contribuição social diferida. Um ativo fiscal diferido é reconhecido em relação aos prejuízos fiscais e diferenças temporárias dedutíveis não utilizados, na extensão em que seja provável que lucros tributáveis futuros estarão disponíveis, contra os quais serão utilizados. Os ativos fiscais diferidos são revisados a cada data de balanço e reduzidos quando sua realização não for mais provável. Para os arrendamentos, as diferenças temporárias de um ativo de direito de uso e de um passivo de arrendamento são consideradas pela base líquida (o arrendamento) para fins de reconhecimento do imposto diferido. Ativos e passivos fiscais diferidos são mensurados com base nas alíquotas que se espera aplicar às diferenças temporárias quando elas forem esgotadas, baseando-se nas alíquotas que foram decretadas até a data do balanço. O detalhamento do imposto de renda e da contribuição social diferidos, reconhecido e não reconhecido é apresentado abaixo:											
			Controladora		Consolidado						
			31/12/2023	31/12/2022	31/12/2023	31/12/2022					
Diferenças temporárias											
Perda por redução ao valor recuperável de contas a receber de clientes (a)			57	151	1.981	1.814					
Provisão para participação nos lucros			4.785	2.431	6.494	3.632					
Ativos intangíveis gerados internamente (b)			(214)	(341)	(1.062)	(1.566)					
Arrendamento - IFRS 16/CPG 06 (R2)			(723)	890	768	936					
Resultado com variação cambial não realizada			29	-	(1.239)	(1.496)					
Ganho e perdas em instrumentos financeiros derivativos			549	-	683	(64)					
Goodwill			-	-	(1.118)	-					
Mais-valia de ativos			-	-	794	-					
Prejuízo fiscal e base negativa da contribuição social											
Prejuízo fiscal acumulado - 25% (c)			40.971	42.518	96.049	91.927					
Base negativa de CSSL - 9% (c)			40.971	42.518	133.097	128.973					
Total de adições temporárias mais prejuízo fiscal, líquido			87.813	88.167	236.447	224.156					
Ativo fiscal diferido			16.009	15.637	39.636	36.760					
Passivo fiscal diferido			(83)	(116)	(1.162)	(1.063)					
Ativo fiscal diferido líquido - Reconhecido e não reconhecido			15.926	15.521	38.474	35.697					
Ativo fiscal diferido - reconhecido			15.926	15.521	34.951	35.187					
Ativo fiscal diferido - não reconhecido (d)			-	-	3.523	510					
No resultado do exercício			405	(1.172)	(236)	(3.043)					
As movimentações dos impostos diferidos estão discriminadas abaixo:											
			Controladora		Consolidado						
			31/12/2023	31/12/2022	31/12/2023	31/12/2022					
Saldo no início do exercício			15.521	16.693	35.187	38.230					
Movimentação com impacto no resultado:											
Prejuízo fiscal e base negativa			(526)	(965)	(1.611)	(2.517)					
Diferenças temporárias			931	(207)	1.375	(526)					
Saldo no encerramento do exercício			15.926	15.521	34.951	35.187					
(a) Ao adquirir a STC Soluções Tecnológicas Ltda, foram reconhecidos os valores justos dos ativos e passivos na data-base de 31 de maio de 2023, conforme nota explicativa nº 3. Dentro desses registros, a Companhia identificou um montante de R\$ 2.128 mil, que representa a perda por redução ao valor recuperável de contas a receber. No entanto, a controlada adota o regime de tributação do Lucro Presumido, o que significa que esse montante não foi considerado como diferença temporária, para fins de divulgação em nota explicativa. (b) Diferença temporária relacionada ao capital investido em inovação tecnológica de acordo com a Lei nº 11.196/2005, conhecida como "Lei do Bem". O Grupo pode usar esta lei de diferimento fiscal principalmente para os investimentos em inovação tecnológica, onde o Grupo capitaliza a mão de obra e outros custos envolvidos como um ativo intangível ao invés de contabilizar esses valores como despesas. O Grupo deprecia o valor contábil do ativo intangível ao longo da sua vida útil. A Lei do Bem nos permite diferir nosso passivo fiscal sobre esses investimentos. (c) Em 2017, a controlada Datora Telecomunicações Ltda. aderiu ao Programa Especial de Regularização Tributária (PERT), para o qual se utilizou do prejuízo fiscal para compensação com tributos federais parcelados. Portanto, os valores do prejuízo fiscal e base negativa de contribuição social sobre o lucro líquido no saldo consolidado são diferentes. (d) O saldo não reconhecido refere-se às diferenças temporárias das subsidiárias do exterior (NGN USA e Datora France) e Datora PAG, pois não há projeção de lucros para a realização desse imposto. Com base nas projeções de realização dos impostos diferidos, realizada em 31 de dezembro de 2023, a Companhia espera realizar todo o montante de imposto diferido até 31 de dezembro de 2030. Reconciliação da alíquota efetiva: O imposto de renda e a contribuição social, calculados em 31 de dezembro de 2023 e 2022, com base nas alíquotas nominais despesa tributos, estão reconciliados para o valor registrado como despesa de imposto de renda e contribuição social como segue:											
			Controladora		Consolidado						
			31/12/2023	31/12/2022	31/12/2023	31/12/2022					
Alíquota de imposto			34%	34%	-	-					
Imposto de renda e contribuição social			(9.998)	(6.711)	-	-					
Ajustes para cálculo pela alíquota efetiva											
Resultado de equivalência patrimonial			9.792	6.312	-	-					
Incentivo fiscal (Lei do Bem 11.196/05, art.19)			706	738	-	-					
Juros sobre capital próprio a receber			(2.057)	(762)	-	-					
Juros sobre capital próprio a pagar			1.888	653	-	-					
Ajustes relativos a tributos dos exercícios anteriores			484	-	-	-					
Efeito de alíquotas fiscais sobre investidas no exterior			(491)	(1.265)	-	-					
Outros incentivos fiscais			(28)	-	-	-					
IRPJ e CSLL - diferidos sobre prejuízo fiscal e diferenças temporárias - Não reconhecido			44	190	-	-					
Imposto de renda e contribuição social do exercício			60	(1.561)	(389)	(389)					
Imposto de renda e contribuição social - corrente			(345)	(389)	-	-					
Imposto de renda e contribuição social - diferido			405	(1.172)	-	-					
Alíquota de tributos efetiva			1%	(8%)	-	-					

Demonstrações dos Resultados Abrangentes para os Exercícios Fintos em 31 de Dezembro de 2023 e 2022 (Em milhares de reais)									
	Controleadora		Consolidado						
	31/12/2023	31/12/2022	31/12/2023	31/12/2022					
Lucro do exercício	29.746	18.178	29.746	18.178					
Outros resultados abrangentes a ser reclassificados para resultado do exercício em períodos subsequentes:									
Diferenças cambiais sobre conversão de operações estrangeiras	(728)	485	(728)	485					
Total do resultado abrangente	29.018	18.663	29.018	18.663					
As notas explicativas são parte integrante das demonstrações contábeis									
Demonstrações dos Fluxos de Caixa para os Exercícios Fintos em 31 de Dezembro de 2023 e 2022 (Em milhares de reais)									
	Controleadora		Consolidado						
	31/12/2023	31/12/2022	31/12/2023	31/12/2022					
Fluxo de caixa das atividades operacionais	8	29.406	19.739	23.385					
Resultado antes de impostos	8	29.406	19.739	23.385					
Ajustes de:									

EDIÇÃO DIGITAL

Notas Explicativas às Demonstrações Financeiras Individuais e Consolidadas da Datora Participações e Serviços S.A. (Em milhares de Reais, exceto quando indicado de outra forma)																																																																																																																																																																																																																																																																																																																																																																																																																																																																																																																						
* continuação																																																																																																																																																																																																																																																																																																																																																																																																																																																																																																																						
c. Efeitos de Transações com Partes Relacionadas no Resultado																																																																																																																																																																																																																																																																																																																																																																																																																																																																																																																						
Controladora																																																																																																																																																																																																																																																																																																																																																																																																																																																																																																																						
31/12/2022	Receita	Custo	Reembolso de despesa	Saldo																																																																																																																																																																																																																																																																																																																																																																																																																																																																																																																		
Datora Telecom (c)	-	93	7.841	1.933																																																																																																																																																																																																																																																																																																																																																																																																																																																																																																																		
Datora Mobile (d)	162	(10.175)	3.086	(6.927)																																																																																																																																																																																																																																																																																																																																																																																																																																																																																																																		
Datora Pag	-	-	130	130																																																																																																																																																																																																																																																																																																																																																																																																																																																																																																																		
Total	162	(10.082)	11.057	1.137																																																																																																																																																																																																																																																																																																																																																																																																																																																																																																																		
Controladora																																																																																																																																																																																																																																																																																																																																																																																																																																																																																																																						
31/12/2023	Receita	Custo	Reembolso de despesa	Saldo																																																																																																																																																																																																																																																																																																																																																																																																																																																																																																																		
Datora Telecom (c)	-	(819)	12.293	11.474																																																																																																																																																																																																																																																																																																																																																																																																																																																																																																																		
Datora Mobile (d)	-	(14.734)	6.259	(8.475)																																																																																																																																																																																																																																																																																																																																																																																																																																																																																																																		
STC	14	-	-	14																																																																																																																																																																																																																																																																																																																																																																																																																																																																																																																		
Total	14	(15.553)	18.552	3.013																																																																																																																																																																																																																																																																																																																																																																																																																																																																																																																		
(a) NGN Latam Comunicaciones - essas transações referem-se a serviços prestados à NGN Sweden e NGN USA, que são faturados por notas fiscais e pagos à taxa de câmbio de fechamento do dia. Antes da reestruturação societária, parte das operações - as ligações internacionais passavam pela rede NGN Latam Comunicaciones. No entanto, após a reestruturação, todas as chamadas são negociadas pela NGN USA e Datora Comunicaciones SAS, que incorporou a NGN Sweden em abril de 2023. (b) Arqja Pag - As transações entre Datora Participações e Arqja Pag referem-se a reembolsos de despesas. (c) Datora Telecom - As transações com partes relacionadas são transações financeiras em conta corrente, que não rendem juros. Para reduzir o custo financeiro, a Holding tomou um empréstimo da Datora Telecom para suas transações correntes. A controladora também possui transações de cobrança de custos e despesas com serviços compartilhados com a Datora Telecom, bem como receitas de serviços de valor agregado prestados. (d) Datora Mobile - As transações relacionadas com o Datora Mobile referem-se à cobrança de custos e despesas compartilhadas, bem como à prestação de serviços de gestão de conectividade. A controladora também possui transações de receitas de serviços de valor agregado prestados. (e) Empréstimo realizado para a aquisição da STC pela Datora Mobile, sobre o valor, estão sendo cobrados juros de CDI mais 3,87% ao ano d. Remuneração da administração: Em 31 de dezembro de 2023, a remuneração do pessoal chave da administração totalizou R\$ 9.962 (R\$ 7.294 em 31 de dezembro de 2022) e referem-se em sua totalidade à benefícios de curto prazo. 16. Passivo contingente: Política contábil: Os passivos contingentes judiciais são reconhecidos quando: o Grupo tem uma obrigação legal presente ou não formalizada (<i>constructive obligation</i>) como resultado de eventos passados; é provável que uma saída de recursos seja necessária para liquidar a obrigação; e o valor tiver sido estimado com segurança. A avaliação da probabilidade de perda inclui as evidências disponíveis, a hierarquia das leis, as jurisprudências, as decisões mais recentes nos tribunais e a relevância no ordenamento jurídico, bem como a opinião de advogados externos. As provisões são revisadas e ajustadas de acordo com as circunstâncias, tais como prazo de prescrição, conclusões de inspeções fiscais ou exposições adicionais identificadas com base em novos assuntos ou decisões de tribunais. Atualmente a Companhia e suas controladas, 750 em 31 de dezembro de 2022) conforme segue: <table border="1"> <thead> <tr> <th colspan="2">Consolidado</th> </tr> <tr> <th>Cível</th> <th>Total</th> </tr> </thead> <tbody> <tr> <td>391</td> <td>391</td> </tr> <tr> <td>Adições</td> <td>36</td> </tr> <tr> <td>Reversões (a)</td> <td>(427)</td> </tr> <tr> <td>Em 31 de dezembro de 2022</td> <td>-</td> </tr> <tr> <td>Adições</td> <td>112</td> </tr> <tr> <td>Pagamentos (b)</td> <td>(97)</td> </tr> <tr> <td>Reversões</td> <td>(15)</td> </tr> <tr> <td>Em 31 de dezembro de 2023</td> <td>112</td> </tr> </tbody> </table> (a) Em dezembro de 2022, houve um acordo junto à ANATEL para o encerramento do processo administrativo, ocasionando na reversão do saldo provisionado; (b) Pagamento de processo de rescisão contratual de cliente. Os riscos tributários, civis e trabalhistas estão concentrados nas controladas Datora Telecom e Datora Mobile. A descrição dos principais processos com probabilidade possível de perda é apresentada a seguir: Processos judiciais e administrativos cujas perdas são avaliadas como possíveis: Os processos judiciais envolvendo riscos de perdas possíveis, classificados por seus consultores jurídicos, são de natureza tributária, para os quais o Grupo não reconheceu o passivo contingente, não sendo esperados efeitos materiais adversos nas demonstrações financeiras. Os valores apresentados estão corrigidos, de forma estimada. O montante de causas tributárias, em 31 de dezembro de 2023 classificadas como possíveis é de R\$ 3.250 em 31 de dezembro de 2022 (R\$ 3.250 em 31 de dezembro de 2022) conforme segue: (i) FUST e FUNTITEL: As ações envolvendo o Fundo para o Desenvolvimento Tecnológico (FUST) e Telecomunicações FUNTITEL e o Fundo da Universalização dos Serviços de Telecomunicações (FUNST), classificados como perdas possíveis, totalizam R\$ 16.307 em 31 de dezembro de 2023, conforme atualizado (R\$ 19.937 em 31 de dezembro de 2022). A discussão envolve, principalmente, a cobrança indevida de FUST e FUNTITEL nas receitas de interconexão. Em termos de classificação de risco de perda, de acordo com a opinião dos escritórios de advocacia que patrocinam as causas, o risco de perda é possível uma vez que na esfera administrativa o posicionamento é contrário aos interesses da Datora Telecom, porém, na esfera judicial, muito embora ainda não haja um posicionamento consolidado, as mais recentes decisões são no sentido de afastar a exigência das Contribuições ao FUST e ao FUNTITEL das receitas de interconexão. (ii) Tributos federais: O valor total relativo aos tributos federais, com a probabilidade de perda como possível, é o montante atualizado de R\$ 3.250 em 31 de dezembro de 2023 (R\$ 4.251 em dezembro de 2022), no qual destaca-se principalmente, pelo dritro de recolhimento dos débitos previdenciários no PERIT, e não homologação das compensações declaradas nos PER/DCOMPS. (iii) Tributos estaduais: O valor total relativo aos tributos estaduais, com a probabilidade de perda possível é o montante atualizado de R\$ 12.735 em 31 de dezembro de 2023 (R\$ 10.536 em 31 de dezembro de 2022), no qual destaca-se principalmente, processo pelo qual é alegado que o Grupo deixou de recolher ICMS sobre operações inadimplidas de telecomunicações. Em 21 de dezembro de 2021, o Grupo recebeu um auto de infração lavrado pelas autoridades fiscais estaduais de São Paulo, no que tange a não inclusão de alguns montantes na base de cálculo do ICMS, bem como o suposto uso indevido de crédito de ICMS. A análise da administração aponta discordância em mais de 98% do apontado na autuação. Os consultores jurídicos do Grupo entram com os recursos judiciais e administrativos junto a Delegacia Tributária de Julgamento de São Paulo em defesa do auto de infração lavrado. (iv) Tributos municipais: O valor total referente a impostos municipais, com classificação de risco possível, é o valor atualizado de R\$ 23 em 31 de dezembro de 2023 (R\$ 26 em 31 de dezembro de 2022), em que antiga controlada VDF TI foi autuada pelo suposto descumprimento ao emitir nota fiscal sobre uma receita. Processos civis: O Grupo é réu em ações civis envolvendo desacordos comerciais no montante de R\$ 1.454 em 31 de dezembro de 2023 (R\$ 9.335 em 31 de dezembro de 2022), com uma probabilidade de perda avaliada como possível. 17. Patrimônio líquido: a. Capital social: Em 31 de dezembro de 2023 e de 2022, o capital social era de R\$ 38.855, o qual está representado por ações subscritas e integralizadas com o seguinte: <table border="1"> <thead> <tr> <th colspan="3">31/12/2023</th> <th colspan="3">31/12/2022</th> </tr> <tr> <th>Acionista</th> <th>Ações</th> <th>Valor</th> <th>Participação</th> <th>Ações</th> <th>Valor</th> </tr> </thead> <tbody> <tr> <td>Tomas Fuchs</td> <td>21.653.451</td> <td>9.714</td> <td>25%</td> <td>21.653.451</td> <td>9.557</td> </tr> <tr> <td>Daniel Fuchs</td> <td>18.114.960</td> <td>8.127</td> <td>21%</td> <td>18.114.960</td> <td>7.995</td> </tr> <tr> <td>Rafael Fuchs</td> <td>14.470.843</td> <td>6.492</td> <td>17%</td> <td>14.470.843</td> <td>6.387</td> </tr> <tr> <td>Samy Uziel</td> <td>6.038.320</td> <td>2.709</td> <td>7%</td> <td>6.038.320</td> <td>2.665</td> </tr> <tr> <td>Pessoas físicas pulverizadas</td> <td>6.083.116</td> <td>2.729</td> <td>7%</td> <td>5.708.292</td> <td>3.314</td> </tr> <tr> <td>Codemg</td> <td>20.247.726</td> <td>9.084</td> <td>23%</td> <td>20.247.726</td> <td>8.937</td> </tr> <tr> <td>Total</td> <td>86.608.416</td> <td>38.855</td> <td>100%</td> <td>88.033.592</td> <td>38.855</td> </tr> </tbody> </table> Durante o exercício de 2023 ocorreu a recompra de ações da própria Companhia. O total de ações, objeto da recompra foi de 1.425.176, pelo valor de R\$ 4.21 por ação, totalizando R\$ 6.000, valor esse reconhecido na conta de retenção de lucros no Patrimônio líquido. Em AGE realizada no dia 18 de dezembro de 2023, foi provado o cancelamento das ações objeto da recompra, sem redução no valor do Capital social, sendo as participações diluídas com base nas ações remanescentes. a. Reserva legal: É constituída mediante a destinação de 5% do lucro líquido do exercício até o limite de 20% do capital, nos termos da Lei 6.404/76. b. Reserva de lucros: A Administração da Companhia, nos termos do art. 196 da Lei das Sociedades por Ações (Lei nº 6.404/76), propôs retenção da parcela do lucro excedente à constituição da reserva legal e distribuição de dividendos que estará à disposição para destinação e aprovação na próxima AGO/E - Assembleia Geral Ordinária/Extraordinária. c. Dividendos: O estatuto social da Companhia determina a destinação de um dividendo mínimo obrigatório no final do exercício correspondente a 25% do lucro líquido ajustado pelas transações patrimoniais das reservas, na forma da legislação societária. Os dividendos, a destinação do lucro líquido do exercício e o excedente das reservas de lucros, conforme determinado no art. 199 da Lei das Sociedades por Ações, foram destinadas em AGE realizada em 18 de dezembro de 2023, com total de dividendos e juros de capital próprio a serem distribuídos de R\$ 18.000. <table border="1"> <thead> <tr> <th colspan="2">31/12/2023</th> <th colspan="2">31/12/2022</th> </tr> </thead> <tbody> <tr> <td>Dividendos a pagar em 31 de dezembro de 2021</td> <td>4.191</td> <td>(4.191)</td> <td>-</td> </tr> <tr> <td>Dividendos pagos</td> <td>-</td> <td>4.191</td> <td>-</td> </tr> <tr> <td>Juros sobre capital próprio</td> <td>1.397</td> <td>1.397</td> <td>-</td> </tr> <tr> <td>Dividendos mínimos obrigatórios remanescentes de 31/12/2022</td> <td>(288)</td> <td>(288)</td> <td>-</td> </tr> <tr> <td>(-) IRRF sobre juros o capital próprio de 31 de dezembro de 2022</td> <td>4.029</td> <td>4.029</td> <td>-</td> </tr> <tr> <td>Juros sobre capital próprio (a)</td> <td>5.553</td> <td>5.553</td> <td>-</td> </tr> <tr> <td>IRRF sobre JSCP</td> <td>(833)</td> <td>(833)</td> <td>-</td> </tr> <tr> <td>Dividendos mínimos obrigatórios</td> <td>1.512</td> <td>1.512</td> <td>-</td> </tr> <tr> <td>Distribuição adicional de dividendos</td> <td>10.935</td> <td>10.935</td> <td>-</td> </tr> <tr> <td>Distribuição de dividendos de resultados de anos anteriores</td> <td>1.683</td> <td>1.683</td> <td>-</td> </tr> <tr> <td>Dividendos pagos</td> <td>(6.092)</td> <td>(6.092)</td> <td>-</td> </tr> <tr> <td>Dividendos a pagar em 31 de dezembro de 2023</td> <td>16.787</td> <td>16.787</td> <td>-</td> </tr> </tbody> </table> Destinação dos dividendos e Juros sobre o Capital próprio <table border="1"> <thead> <tr> <th colspan="2">31/12/2023</th> <th colspan="2">31/12/2022</th> </tr> </thead> <tbody> <tr> <td>Lucro do exercício</td> <td>29.746</td> <td>29.746</td> <td>-</td> </tr> <tr> <td>Reserva legal - 5%</td> <td>(1.487)</td> <td>(1.487)</td> <td>-</td> </tr> <tr> <td>Base para dividendos mínimos obrigatórios</td> <td>28.259</td> <td>28.259</td> <td>-</td> </tr> <tr> <td>Dividendos mínimos obrigatórios - 25%</td> <td>(7.065)</td> <td>(7.065)</td> <td>-</td> </tr> <tr> <td>(-) Juros sobre capital próprio</td> <td>(5.553)</td> <td>(5.553)</td> <td>-</td> </tr> <tr> <td>Saldo de dividendos mínimos obrigatórios</td> <td>(1.512)</td> <td>(1.512)</td> <td>-</td> </tr> <tr> <td>Dividendos adicionais propostos</td> <td>(10.935)</td> <td>(10.935)</td> <td>-</td> </tr> <tr> <td>Transferência para reserva de lucros</td> <td>10.259</td> <td>10.259</td> <td>-</td> </tr> </tbody> </table> Em ata da assembleia geral extraordinária, realizada em dezoito de dezembro de 2023, foi aprovada a distribuição de JCP da Datora Participações, conforme apresentação arquivada na sede da Companhia. Deste modo, parte dos dividendos aprovados no ano foram distribuídos sob a forma de juros sobre o capital próprio. A legislação fiscal por meio do artigo 9º da Lei nº 9.249/1995 e o artigo 355 do RIR/2018 institui os juros calculados sobre o capital próprio, permitindo sua dedutibilidade para efeito de apuração do lucro real. 18. Informações por segmento: a. Informações por segmento: Um segmento operacional é um componente do Grupo que: a) desenvolve atividades de negócios das quais pode obter receitas e incorrer em despesas, incluindo receitas e despesas relacionadas a transações com outros componentes do Grupo, e b) cujos resultados operacionais são regularmente revisados pelo principal gestor das operações da Companhia ("PGOP") para a tomada de decisões quanto à alocação de recursos ao segmento em questão e avaliação do seu desempenho e sobre o qual informações financeiras individualizadas estão disponíveis. Nosso diretor presidente ("CEO") é o nosso principal responsável pela tomada de decisões (PGOP). O PGOP é responsável por alocar recursos, avaliar o desempenho dos segmentos e tomar as decisões estratégicas do Grupo. O Grupo usa a "abordagem da administração" para determinar seus segmentos reportáveis. A abordagem da administração identifica os segmentos operacionais com base em como a entidade está organizada e com base em como as informações financeiras são apresentadas ao PGOP. Os quatro segmentos reportáveis são: • VoIP: compreende as operações de atacado do Grupo no âmbito nacional e internacional. Por meio desse segmento, o Grupo oferece comunicações de voz e sessões de multimídia em redes de Protocolo de Internet (IP ("serviços de transporte")). Além dos serviços de transporte, o Grupo atende demandas de telecomunicações no exterior, como IRU, Porta IP e outras. • CPaaS Geral: Nesse caso, temos como clientes, integradores de PBX, call centers, integradores VoIP ISPs etc. Além dos insumos de conectividade e de uma gama de serviços oferecidos nas plataformas da Datora (antirfraude, gestão preditiva de tráfego, controle de chamadas por segundo, controle de chamadas, plataforma de billing, plataforma de provisionamento etc.), esses clientes desenvolvem suas ofertas, ganhando eficiência em vantagem competitiva. No caso dos ISPs e redes de varejo, a oferta é ainda mais ampla, uma vez que além dos serviços, estas empresas estruturam a venda de ofertas de mobilidade, permitindo assim abordar as ofertas "quadri play", comuns no mercado residencial. • CPaaS IoT: Neste segmento permitimos aos nossos clientes conectar dispositivos, animais etc. e monitorá-los/obter informações em tempo real, garantindo assim maior eficiência na tomada de decisão, bem como gerando informações de cunho estratégico que podem garantir enorme vantagem competitiva, uma vez que nossos clientes podem atuar de forma proativa junto aos seus clientes e demais stakeholders. Neste segmento, oferecemos soluções de conectividade em conjunto com soluções de valor agregado, como gerenciamento de conectividade, serviços de localização, compartilhamento de dados entre dispositivos conectados, plataforma de provisionamento (ativação, cancelamento, etc), aluguel de dispositivos e softwares de rastreamento para o segmento automotivo. Nesse caso, o conjunto de plataformas é estritamente voltado para a IoT. • CPaaS OTT: Por meio desse segmento, o Grupo oferece soluções para empresas globais que atendem empresas de aplicativos de alcance global, como aplicativos de transportes e sistemas operacionais para dispositivos eletrônicos, etc. Nesse caso, o Grupo se posiciona oferecendo seus serviços de autenticação de usuários, conectando o mundo IP ao mundo das telecomunicações, garantindo assim que essas empresas não tenham que montar estruturas operacionais específicas no Brasil. O Grupo determina o lucro do segmento deduzindo os custos e despesas relacionados da receita do segmento. O lucro do segmento exclui algumas despesas, tais como amortização e depreciação, que não são alocadas a um determinado segmento. Isso é consistente com a maneira na qual avaliamos nosso desempenho e aloamos os recursos. As informações financeiras resumidas relativas aos nossos segmentos reportáveis são apresentadas abaixo: <table border="1"> <thead> <tr> <th colspan="5">Consolidado</th> </tr> <tr> <th colspan="5">Em 31 de dezembro de 2023</th> </tr> <tr> <th rowspan="2">Medida de desempenho</th> <th colspan="2">Custo dos serviços</th> <th colspan="2">Despesas</th> </tr> <tr> <th>Receita líquida</th> <th>deduzido das despesas de amortização e depreciação (*)</th> <th>operacionais</th> <th>Despesas operacionais</th> </tr> </thead> <tbody> <tr> <td>VoIP</td> <td>530.653</td> <td>14.522</td> <td>-</td> <td>(512.095)</td> </tr> <tr> <td>CPaaS Geral</td> <td>39.216</td> <td>4.098</td> <td>-</td> <td>(26.586)</td> </tr> <tr> <td>CPaaS IoT</td> <td>132.768</td> <td>83.383</td> <td>-</td> <td>(28.217)</td> </tr> <tr> <td>CPaaS_OTT</td> <td>17.221</td> <td>11.447</td> <td>-</td> <td>(5.738)</td> </tr> <tr> <td>Corp.</td> <td>-</td> <td>(53.225)</td> <td>(22.216)</td> <td>(53.225)</td> </tr> <tr> <td>Total</td> <td>719.858</td> <td>(60.225)</td> <td>(22.216)</td> <td>(672.636)</td> </tr> </tbody> </table> <table border="1"> <thead> <tr> <th colspan="5">Consolidado</th> </tr> <tr> <th colspan="5">Em 31 de dezembro de 2022</th> </tr> <tr> <th rowspan="2">Medida de desempenho</th> <th colspan="2">Custo dos serviços</th> <th colspan="2">Despesas</th> </tr> <tr> <th>Receita líquida</th> <th>deduzido das despesas de amortização e depreciação (*)</th> <th>operacionais</th> <th>Despesas operacionais</th> </tr> </thead> <tbody> <tr> <td>VoIP</td> <td>524.105</td> <td>17.679</td> <td>-</td> <td>(498.326)</td> </tr> <tr> <td>CPaaS Geral</td> <td>43.867</td> <td>8.708</td> <td>-</td> <td>(28.977)</td> </tr> <tr> <td>CPaaS IoT</td> <td>93.692</td> <td>43.747</td> <td>-</td> <td>(32.769)</td> </tr> <tr> <td>CPaaS_OTT</td> <td>16.233</td> <td>10.413</td> <td>-</td> <td>(5.752)</td> </tr> <tr> <td>Corp.</td> <td>-</td> <td>(39.583)</td> <td>(13.404)</td> <td>(39.583)</td> </tr> <tr> <td>Total</td> <td>677.897</td> <td>(40.964)</td> <td>(13.404)</td> <td>(565.844)</td> </tr> </tbody> </table> (*) O PGOP (Principal Gestor das Operações) não considera esses números na avaliação de desempenho dos segmentos. Despesas de depreciação e amortização referem-se a ativos usados na prestação de serviços relacionados a todos os segmentos relativos. <table border="1"> <thead> <tr> <th colspan="5">Consolidado</th> </tr> <tr> <th colspan="5">Em 31/12/2023</th> </tr> <tr> <th colspan="2">Ativo não circulante</th> <th colspan="2">Ativo não circulante</th> <th></th> </tr> <tr> <th>Brasil</th> <th>Exterior</th> <th>Brasil</th> <th>Exterior</th> <th></th> </tr> </thead> <tbody> <tr> <td>120.994</td> <td>64.932</td> <td>120.994</td> <td>64.932</td> <td></td> </tr> <tr> <td>3.230</td> <td>4.362</td> <td>3.230</td> <td>4.362</td> <td></td> </tr> <tr> <td>Total</td> <td>124.224</td> <td>124.224</td> <td>69.294</td> <td></td> </tr> </tbody> </table> 19. Principais clientes: Abaixo demonstramos a representatividade dos clientes que representam mais de 10% da receita de cada segmento: <table border="1"> <thead> <tr> <th colspan="5">Consolidado</th> </tr> <tr> <th>Qtd. clientes</th> <th>31 de dezembro de 2023</th> <th>Qtd. clientes</th> <th>31 de dezembro de 2022</th> <th></th> </tr> </thead> <tbody> <tr> <td></td> <td>%</td> <td>%</td> <td>%</td> <td></td> </tr> <tr> <td>CPaaS OTT</td> <td>3</td> <td>51%</td> <td>3</td> <td>50%</td> </tr> <tr> <td>CPaaS Geral</td> <td>1</td> <td>23%</td> <td>1</td> <td>16%</td> </tr> <tr> <td>CPaaS IoT</td> <td>1</td> <td>12%</td> <td>1</td> <td>13%</td> </tr> <tr> <td>VoIP</td> <td>3</td> <td>61%</td> <td>3</td> <td>58%</td> </tr> <tr> <td>Total</td> <td>2</td> <td>36%</td> <td>2</td> <td>35%</td> </tr> </tbody> </table> 19. Receita líquida: Política contábil: O Grupo realiza avaliações quantos aos contratos de clientes que se qualificam como "obrigações de desempenho" separadas, conforme a natureza dos contratos individuais, sendo que a receita só poderá ser contabilmente reconhecida quando a obrigação contratual for cumprida pelo cliente. As receitas da Datora Participações compreendem os valores relacionados aos serviços de gestão de conectividade, aos serviços de gestão inteligente de tráfego, antirfraude, aluguel de equipamentos e venda de <i>collocation</i> , <i>link de dados</i> e internet. As receitas da Datora Telecom compreendem o valor total decorrentes do transporte e originação de chamadas de tráfego de voz transacionadas pela plataforma, serviços de uso de plataforma (<i>billing e provisioning</i>), serviço de antirfraude, gestão de tráfego inteligente, controle de canais, serviço de prestação números especiais (0800, 3003, 4004 etc.) e numeração fixa, bem como <i>link de dados</i> e internet. As receitas da Datora Mobile compreendem o valor total decorrentes do transporte originação de chamadas de tráfego de voz e SMS transacionadas pela plataforma, serviço de conectividade para IoT, venda de mercadorias (chip eletrônico) e locação de equipamentos. As receitas da NGN ELUA e Datora França compreendem o valor total decorrentes do transporte e originação de chamadas de tráfego de voz, SMS transacionadas pela plataforma, bem como venda de dados, como Porta IP e IRU. O Grupo avaliou seus contratos de receita e concluiu que: (a) não existe qualquer componente de financiamento significativo; (b) o Grupo sempre atua como principal; (c) quaisquer obrigações de devoluções ou reembolsos aplicam-se às empresas; e (d) o Grupo não oferece qualquer tipo de garantia. Em todos os serviços descritos acima, a obrigação de desempenho é cumprida no momento em que os serviços são prestados. Os contratos não têm componente de financiamento significativo e os pagamentos são baseados nas taxas acordadas versus volume de dados usados. O total das receitas de serviços e mercadorias é contabilizado separadamente de acordo com a natureza e com base nos respectivos valores justos. Identificação dos contratos: O Grupo realizou uma revisão de todas as ofertas comerciais em vigor, de modo a identificar as principais cláusulas contratuais e demais elementos presentes nos contratos que possam ser relevantes no reconhecimento da receita. Identificação da obrigação de desempenho: No início do contrato e/ou qualquer alteração contratual, o Grupo avalia os serviços prometidos com os clientes e identifica as obrigações de desempenho com base na promessa de transferir ao cliente: Bem ou serviço (ou grupo de bens ou serviços) que seja distinto; ou Série de bens ou serviços distintos que sejam substancialmente os mesmos e que tenham o mesmo padrão de transferência para o cliente. Bem ou serviço prometido ou seja é distinto, se ambos os critérios a seguir forem atendidos: O cliente pode se beneficiar do bem ou serviço, seja isoladamente ou em conjunto com outros recursos que estejam prontamente disponíveis ao cliente (ou seja, o bem ou o serviço é capaz de ser distinto); e A promessa do Grupo de transferir o bem ou o serviço ao cliente é separadamente identificável de outras promessas contidas no contrato (ou seja, compromisso para transferir o bem ou o serviço é distinto dentro do contexto do contrato). O Grupo reconhece a receita à medida que satisfaz à obrigação de desempenho ao transferir o serviço prometido ao cliente. O ativo foi considerado transferido à medida que o cliente obtiver o controle desse ativo. Determinação e alocação do preço da transação à obrigação de desempenho: O Grupo considerou os termos do contrato e suas práticas de negócios usadas para determinar o preço da transação. O preço da transação é o valor da contraprestação à qual o Grupo espera ter direito em troca da transferência dos serviços prometidos ao cliente, sendo que a contraprestação prometida em contrato com o cliente pode incluir valores fixos, valores variáveis ou ambos. Em seguida, o Grupo alocou o preço da transação a cada obrigação de desempenho pelo valor que reflete o valor da contraprestação à qual o Grupo espera ter direito em troca da transferência dos serviços prometidos ao cliente, sendo que o preço da transação foi alocado proporcionalmente para cada obrigação de desempenho identificada no contrato com base no preço de venda individual de cada serviço. O preço de venda individual foi definido internamente pelo Grupo e pode ser baseado em preços regulados, lista de preços considerando o custo mais margem e preço de venda individual do Grupo ou do mercado, além do preço de contrato onde esse preço seria similar para outros contratos com circunstâncias similares. Dessa forma, o reconhecimento das receitas com a prestação de serviços é reconhecido no resultado pelo seu valor contábil após a alocação do preço da transação, e à medida que o serviço foi prestado mensalmente. Custo para obtenção do contrato: Custo incremental são os custos em que o Grupo incorre para obter o contrato com o cliente que ela não teria incorrido, se o contrato não tivesse sido obtido. O Grupo não incorre em custos nas obtenções de contratos com clientes. <table border="1"> <thead> <tr> <th colspan="2">Controladora</th> <th colspan="2">Consolidado</th> </tr> <tr> <th>31/12/2023</th> <th>31/12/2022</th> <th>31/12/2023</th> <th>31/12/2022</th> </tr> </thead> <tbody> <tr> <td>Receita bruta</td> <td>-</td> <td>-</td> <td>-</td> </tr> <tr> <td>Serviço de telecomunicações</td> <td>-</td> <td>36.538</td> <td>34.948</td> </tr> <tr> <td>Serviço de infraestrutura em telecomunicações</td> <td>-</td> <td>1.233</td> <td>1.952</td> </tr> <tr> <td>Serviço técnico e uso de plataforma</td> <td>57.704</td> <td>46.951</td> <td>89.933</td> </tr> <tr> <td>Receita de locação de equipamentos</td> <td>-</td> <td>1.741</td> <td>22.164</td> </tr> <tr> <td>Serviço Detrat / Detrat / Minutos</td> <td>-</td> <td>534.290</td> <td>536.998</td> </tr> <tr> <td>SMS</td> <td>-</td> <td>7</td> <td>40.35</td> </tr> <tr> <td>SMS</td> <td>-</td> <td>7</td> <td>10.629</td> </tr> <tr> <td>Receita com <i>collocation</i></td> <td>1.664</td> <td>1.779</td> <td>1.664</td> </tr> <tr> <td>MVNO</td> <td>-</td> <td>-</td> <td>2.445</td> </tr> <tr> <td>Venda de equipamentos e SIM Cards</td> <td>-</td> <td>-</td> <td>1.548</td> </tr> <tr> <td>Outras receitas</td> <td>13</td> <td>3</td> <td>391</td> </tr> <tr> <td>Total receita bruta</td> <td>59.381</td> <td>50.482</td> <td>748.018</td> </tr> <tr> <td>Deduções da receita</td> <td></td> <td></td> <td></td> </tr> <tr> <td>Tributos</td> <td>(4.103)</td> <td>(3.254)</td> <td>(24.251)</td> </tr> <tr> <td>Complementos</td> <td>(553)</td> <td>(491)</td> <td>(3.533)</td> </tr> <tr> <td>Total de deduções</td> <td>(4.656)</td> <td>(3.745)</td> <td>(27.784)</td> </tr> <tr> <td>Receita líquida</td> <td>54.725</td> <td>46.737</td> <td>720.234</td> </tr> </tbody> </table> Abaixo apresentamos a definição de cada uma das principais linhas de produto: • Serviço de telecomunicações: receita de serviço de voz e DID (<i>Direct Inward Dialing</i> , números virtuais que possibilitam realizar e receber chamadas via conexão com a internet); • Serviço de infraestrutura em telecomunicações: receita proveniente de instalações e/ou uso de equipamentos de telecomunicações; • Serviço técnico e uso da plataforma: receita proveniente de serviços de valor agregado ofertados através das plataformas operacionais que gerenciam os elementos de conectividade ofertados aos clientes; • MVNO: refere-se a Companhia permite uma maior autonomia de gestão dos serviços contratados pelos clientes, com total ampla a possibilidade de aplicações dos clientes. Alende às operações de IoT com as plataformas de gestão da conectividade, plataforma de gestão de rastreamento veicular e serviços de valor agregado, como também às operações CPaaS com os serviços de gestão inteligente de tráfego e numeração, antirfraude, controle de chamadas etc.; • Receita de locação de equipamentos: receita proveniente de locação de equipamentos de rastreamento e roteadores. • Serviços Detrat/Detrat/Minutos: receita decorrente da comercialização do transporte de chamadas de tráfego de voz para operadoras licenciadas no Brasil que precisam transportar chamadas de telefone móvel ou fixo. (Ex.: Grupo Oi, Claro, Vivo etc.); e a comercialização do transporte de chamadas de tráfego de voz para clientes internacionais, em sua maioria operadoras; • M2M (Machine to Machine): receita decorrente de soluções de conectividade em conjunto com soluções de valor agregado, como gerenciamento de conectividade, serviços de localização, compartilhamento e serviços de dados e plataforma de provisionamento. Nesse caso, o conjunto de plataformas é estritamente voltado para a IoT. • Receita com <i>collocation</i>: A receita de <i>collocation</i> refere-se à locação de espaço físico em nossos data centers para clientes que buscam hospedar seus equipamentos de telecomunicações e servidores; • SMS: Significa <i>Short Message Service</i> (Serviço de Mensagens Curtas), refere-se a serviços relacionados ao envio e recebimento de mensagens curtas. Esses serviços são amplamente empregados por empresas e organizações para facilitar a comunicação eficaz entre clientes, bem como entre dispositivos e máquinas. A agilidade e eficiência proporcionadas pelo SMS tornam-no uma ferramenta essencial para a troca de informações instantâneas e comunicação direta. • MVNO: Refere-se à revenda de serviços móveis, predominantemente voltados para o Internet of Things (IoT), que são oferecidos aos clientes; • Venda de equipamentos e SIM Cards: A receita é gerada por meio da comercialização de dispositivos, tais como rastreadores e modems, além da venda de SIM cards, fundamentais para a ativação de dispositivos móveis. 20. Despesa por natureza: Política contábil: Os custos variáveis correspondem principalmente aos gastos associados ao transporte e à originação de tráfego de voz, SMS e dados, bem como aos custos relacionados à rede de acesso da MNO (<i>Mobile Network Operator</i>) (TIM). Além disso, englobam os custos referentes às taxas de ativação de SIM Cards (FISTEL - Fundo de Fiscalização das Telecomunicações) e aos contratos de roaming destinados a oferecer suporte à conectividade do IoT (<i>Internet of Things</i>). Por outro lado, os custos fixos abrangem a infraestrutura de plataformas operacionais no formato de softwares para a prestação de serviços de valor agregado. Isso inclui a parte de rede, compreendendo POPs (Point of presence), Datacenter e Links. Também são considerados custos fixos os relacionados à anuidade do FISTEL. Todos os custos e despesas são reconhecidos contabilmente quando incorridos. <table border="1"> <thead> <tr> <th colspan="2">Controladora</th> <th colspan="2">Consolidado</th> </tr> <tr> <th>31/12/2023</th> <th>31/12/2022</th> <th>31/12/2023</th> <th>31/12/2022</th> </tr> </thead> <tbody> <tr> <td>Custo de vendas</td> <td>(21.621)</td> <td>(18.016)</td> <td>(594.852)</td> </tr> <tr> <td>Despesas de vendas</td> <td>(6.814)</td> <td>(2.831)</td> <td>(26.501)</td> </tr> <tr> <td>Perda por redução de valor recuperável de contas a receber de clientes</td> <td>(459)</td> <td>(149)</td> <td>(5.292)</td> </tr> <tr> <td>Despesas administrativas</td> <td>(21.615)</td> <td>(22.115)</td> <td>(61.962)</td> </tr> <tr> <td>Outras receitas operacionais</td> <td>(922)</td> <td>(341)</td> <td>(1.433)</td> </tr> <tr> <td>Outras despesas operacionais</td> <td>(922)</td> <td>(341)</td> <td>(1,433)</td> </tr> <tr> <td>Total</td> <td>(21.621)</td> <td>(18.016)</td> <td>(594.852)</td> </tr> </tbody> </table> <table border="1"> <thead> <tr> <th colspan="2">Controladora</th> <th colspan="2">Consolidado</th> </tr> <tr> <th>31/12/2023</th> <th>31/12/2022</th> <th>31/12/2023</th> <th>31/12/2022</th> </tr> </thead> <tbody> <tr> <td>Despesa com pessoal</td> <td>(4.797)</td> <td>(1.262)</td> <td>(15.373)</td> </tr> <tr> <td>Comissões, corretagens e intermediações</td> <td>-</td> <td>(1)</td> <td>(3.931)</td> </tr> <tr> <td>Serviços de terceiros (Comercial e Marketing)</td> <td>(1.554)</td> <td>(1.271)</td> <td>(3.260)</td> </tr> <tr> <td>Crédito e cobrança</td> <td>(175)</td> <td>(197)</td> <td>(1.934)</td> </tr> <tr> <td>Eventos</td> <td>(270)</td> <td>(86)</td> <td>(1.465)</td> </tr> <tr> <td>Outras despesas comerciais</td> <td>(18)</td> <td>(14)</td> <td>(538)</td> </tr> <tr> <td>Total</td> <td>(6.814)</td> <td>(2.831)</td> <td>(26.501)</td> </tr> </tbody> </table> <table border="1"> <thead> <tr> <th colspan="2">Controladora</th> <th colspan="2">Consolidado</th> </tr> <tr> <th>31/12/2023</th> <th>31/12/2022</th> <th>31/12/2023</th> <th>31/12/2022</th> </tr> </thead> <tbody> <tr> <td>Perda por redução recuperável de contas a receber de clientes</td> <td>(459)</td> <td>(</td></tr></tbody></table>					Consolidado		Cível	Total	391	391	Adições	36	Reversões (a)	(427)	Em 31 de dezembro de 2022	-	Adições	112	Pagamentos (b)	(97)	Reversões	(15)	Em 31 de dezembro de 2023	112	31/12/2023			31/12/2022			Acionista	Ações	Valor	Participação	Ações	Valor	Tomas Fuchs	21.653.451	9.714	25%	21.653.451	9.557	Daniel Fuchs	18.114.960	8.127	21%	18.114.960	7.995	Rafael Fuchs	14.470.843	6.492	17%	14.470.843	6.387	Samy Uziel	6.038.320	2.709	7%	6.038.320	2.665	Pessoas físicas pulverizadas	6.083.116	2.729	7%	5.708.292	3.314	Codemg	20.247.726	9.084	23%	20.247.726	8.937	Total	86.608.416	38.855	100%	88.033.592	38.855	31/12/2023		31/12/2022		Dividendos a pagar em 31 de dezembro de 2021	4.191	(4.191)	-	Dividendos pagos	-	4.191	-	Juros sobre capital próprio	1.397	1.397	-	Dividendos mínimos obrigatórios remanescentes de 31/12/2022	(288)	(288)	-	(-) IRRF sobre juros o capital próprio de 31 de dezembro de 2022	4.029	4.029	-	Juros sobre capital próprio (a)	5.553	5.553	-	IRRF sobre JSCP	(833)	(833)	-	Dividendos mínimos obrigatórios	1.512	1.512	-	Distribuição adicional de dividendos	10.935	10.935	-	Distribuição de dividendos de resultados de anos anteriores	1.683	1.683	-	Dividendos pagos	(6.092)	(6.092)	-	Dividendos a pagar em 31 de dezembro de 2023	16.787	16.787	-	31/12/2023		31/12/2022		Lucro do exercício	29.746	29.746	-	Reserva legal - 5%	(1.487)	(1.487)	-	Base para dividendos mínimos obrigatórios	28.259	28.259	-	Dividendos mínimos obrigatórios - 25%	(7.065)	(7.065)	-	(-) Juros sobre capital próprio	(5.553)	(5.553)	-	Saldo de dividendos mínimos obrigatórios	(1.512)	(1.512)	-	Dividendos adicionais propostos	(10.935)	(10.935)	-	Transferência para reserva de lucros	10.259	10.259	-	Consolidado					Em 31 de dezembro de 2023					Medida de desempenho	Custo dos serviços		Despesas		Receita líquida	deduzido das despesas de amortização e depreciação (*)	operacionais	Despesas operacionais	VoIP	530.653	14.522	-	(512.095)	CPaaS Geral	39.216	4.098	-	(26.586)	CPaaS IoT	132.768	83.383	-	(28.217)	CPaaS_OTT	17.221	11.447	-	(5.738)	Corp.	-	(53.225)	(22.216)	(53.225)	Total	719.858	(60.225)	(22.216)	(672.636)	Consolidado					Em 31 de dezembro de 2022					Medida de desempenho	Custo dos serviços		Despesas		Receita líquida	deduzido das despesas de amortização e depreciação (*)	operacionais	Despesas operacionais	VoIP	524.105	17.679	-	(498.326)	CPaaS Geral	43.867	8.708	-	(28.977)	CPaaS IoT	93.692	43.747	-	(32.769)	CPaaS_OTT	16.233	10.413	-	(5.752)	Corp.	-	(39.583)	(13.404)	(39.583)	Total	677.897	(40.964)	(13.404)	(565.844)	Consolidado					Em 31/12/2023					Ativo não circulante		Ativo não circulante			Brasil	Exterior	Brasil	Exterior		120.994	64.932	120.994	64.932		3.230	4.362	3.230	4.362		Total	124.224	124.224	69.294		Consolidado					Qtd. clientes	31 de dezembro de 2023	Qtd. clientes	31 de dezembro de 2022			%	%	%		CPaaS OTT	3	51%	3	50%	CPaaS Geral	1	23%	1	16%	CPaaS IoT	1	12%	1	13%	VoIP	3	61%	3	58%	Total	2	36%	2	35%	Controladora		Consolidado		31/12/2023	31/12/2022	31/12/2023	31/12/2022	Receita bruta	-	-	-	Serviço de telecomunicações	-	36.538	34.948	Serviço de infraestrutura em telecomunicações	-	1.233	1.952	Serviço técnico e uso de plataforma	57.704	46.951	89.933	Receita de locação de equipamentos	-	1.741	22.164	Serviço Detrat / Detrat / Minutos	-	534.290	536.998	SMS	-	7	40.35	SMS	-	7	10.629	Receita com <i>collocation</i>	1.664	1.779	1.664	MVNO	-	-	2.445	Venda de equipamentos e SIM Cards	-	-	1.548	Outras receitas	13	3	391	Total receita bruta	59.381	50.482	748.018	Deduções da receita				Tributos	(4.103)	(3.254)	(24.251)	Complementos	(553)	(491)	(3.533)	Total de deduções	(4.656)	(3.745)	(27.784)	Receita líquida	54.725	46.737	720.234	Controladora		Consolidado		31/12/2023	31/12/2022	31/12/2023	31/12/2022	Custo de vendas	(21.621)	(18.016)	(594.852)	Despesas de vendas	(6.814)	(2.831)	(26.501)	Perda por redução de valor recuperável de contas a receber de clientes	(459)	(149)	(5.292)	Despesas administrativas	(21.615)	(22.115)	(61.962)	Outras receitas operacionais	(922)	(341)	(1.433)	Outras despesas operacionais	(922)	(341)	(1,433)	Total	(21.621)	(18.016)	(594.852)	Controladora		Consolidado		31/12/2023	31/12/2022	31/12/2023	31/12/2022	Despesa com pessoal	(4.797)	(1.262)	(15.373)	Comissões, corretagens e intermediações	-	(1)	(3.931)	Serviços de terceiros (Comercial e Marketing)	(1.554)	(1.271)	(3.260)	Crédito e cobrança	(175)	(197)	(1.934)	Eventos	(270)	(86)	(1.465)	Outras despesas comerciais	(18)	(14)	(538)	Total	(6.814)	(2.831)	(26.501)	Controladora		Consolidado		31/12/2023	31/12/2022	31/12/2023	31/12/2022	Perda por redução recuperável de contas a receber de clientes	(459)	(
Consolidado																																																																																																																																																																																																																																																																																																																																																																																																																																																																																																																						
Cível	Total																																																																																																																																																																																																																																																																																																																																																																																																																																																																																																																					
391	391																																																																																																																																																																																																																																																																																																																																																																																																																																																																																																																					
Adições	36																																																																																																																																																																																																																																																																																																																																																																																																																																																																																																																					
Reversões (a)	(427)																																																																																																																																																																																																																																																																																																																																																																																																																																																																																																																					
Em 31 de dezembro de 2022	-																																																																																																																																																																																																																																																																																																																																																																																																																																																																																																																					
Adições	112																																																																																																																																																																																																																																																																																																																																																																																																																																																																																																																					
Pagamentos (b)	(97)																																																																																																																																																																																																																																																																																																																																																																																																																																																																																																																					
Reversões	(15)																																																																																																																																																																																																																																																																																																																																																																																																																																																																																																																					
Em 31 de dezembro de 2023	112																																																																																																																																																																																																																																																																																																																																																																																																																																																																																																																					
31/12/2023			31/12/2022																																																																																																																																																																																																																																																																																																																																																																																																																																																																																																																			
Acionista	Ações	Valor	Participação	Ações	Valor																																																																																																																																																																																																																																																																																																																																																																																																																																																																																																																	
Tomas Fuchs	21.653.451	9.714	25%	21.653.451	9.557																																																																																																																																																																																																																																																																																																																																																																																																																																																																																																																	
Daniel Fuchs	18.114.960	8.127	21%	18.114.960	7.995																																																																																																																																																																																																																																																																																																																																																																																																																																																																																																																	
Rafael Fuchs	14.470.843	6.492	17%	14.470.843	6.387																																																																																																																																																																																																																																																																																																																																																																																																																																																																																																																	
Samy Uziel	6.038.320	2.709	7%	6.038.320	2.665																																																																																																																																																																																																																																																																																																																																																																																																																																																																																																																	
Pessoas físicas pulverizadas	6.083.116	2.729	7%	5.708.292	3.314																																																																																																																																																																																																																																																																																																																																																																																																																																																																																																																	
Codemg	20.247.726	9.084	23%	20.247.726	8.937																																																																																																																																																																																																																																																																																																																																																																																																																																																																																																																	
Total	86.608.416	38.855	100%	88.033.592	38.855																																																																																																																																																																																																																																																																																																																																																																																																																																																																																																																	
31/12/2023		31/12/2022																																																																																																																																																																																																																																																																																																																																																																																																																																																																																																																				
Dividendos a pagar em 31 de dezembro de 2021	4.191	(4.191)	-																																																																																																																																																																																																																																																																																																																																																																																																																																																																																																																			
Dividendos pagos	-	4.191	-																																																																																																																																																																																																																																																																																																																																																																																																																																																																																																																			
Juros sobre capital próprio	1.397	1.397	-																																																																																																																																																																																																																																																																																																																																																																																																																																																																																																																			
Dividendos mínimos obrigatórios remanescentes de 31/12/2022	(288)	(288)	-																																																																																																																																																																																																																																																																																																																																																																																																																																																																																																																			
(-) IRRF sobre juros o capital próprio de 31 de dezembro de 2022	4.029	4.029	-																																																																																																																																																																																																																																																																																																																																																																																																																																																																																																																			
Juros sobre capital próprio (a)	5.553	5.553	-																																																																																																																																																																																																																																																																																																																																																																																																																																																																																																																			
IRRF sobre JSCP	(833)	(833)	-																																																																																																																																																																																																																																																																																																																																																																																																																																																																																																																			
Dividendos mínimos obrigatórios	1.512	1.512	-																																																																																																																																																																																																																																																																																																																																																																																																																																																																																																																			
Distribuição adicional de dividendos	10.935	10.935	-																																																																																																																																																																																																																																																																																																																																																																																																																																																																																																																			
Distribuição de dividendos de resultados de anos anteriores	1.683	1.683	-																																																																																																																																																																																																																																																																																																																																																																																																																																																																																																																			
Dividendos pagos	(6.092)	(6.092)	-																																																																																																																																																																																																																																																																																																																																																																																																																																																																																																																			
Dividendos a pagar em 31 de dezembro de 2023	16.787	16.787	-																																																																																																																																																																																																																																																																																																																																																																																																																																																																																																																			
31/12/2023		31/12/2022																																																																																																																																																																																																																																																																																																																																																																																																																																																																																																																				
Lucro do exercício	29.746	29.746	-																																																																																																																																																																																																																																																																																																																																																																																																																																																																																																																			
Reserva legal - 5%	(1.487)	(1.487)	-																																																																																																																																																																																																																																																																																																																																																																																																																																																																																																																			
Base para dividendos mínimos obrigatórios	28.259	28.259	-																																																																																																																																																																																																																																																																																																																																																																																																																																																																																																																			
Dividendos mínimos obrigatórios - 25%	(7.065)	(7.065)	-																																																																																																																																																																																																																																																																																																																																																																																																																																																																																																																			
(-) Juros sobre capital próprio	(5.553)	(5.553)	-																																																																																																																																																																																																																																																																																																																																																																																																																																																																																																																			
Saldo de dividendos mínimos obrigatórios	(1.512)	(1.512)	-																																																																																																																																																																																																																																																																																																																																																																																																																																																																																																																			
Dividendos adicionais propostos	(10.935)	(10.935)	-																																																																																																																																																																																																																																																																																																																																																																																																																																																																																																																			
Transferência para reserva de lucros	10.259	10.259	-																																																																																																																																																																																																																																																																																																																																																																																																																																																																																																																			
Consolidado																																																																																																																																																																																																																																																																																																																																																																																																																																																																																																																						
Em 31 de dezembro de 2023																																																																																																																																																																																																																																																																																																																																																																																																																																																																																																																						
Medida de desempenho	Custo dos serviços		Despesas																																																																																																																																																																																																																																																																																																																																																																																																																																																																																																																			
	Receita líquida	deduzido das despesas de amortização e depreciação (*)	operacionais	Despesas operacionais																																																																																																																																																																																																																																																																																																																																																																																																																																																																																																																		
VoIP	530.653	14.522	-	(512.095)																																																																																																																																																																																																																																																																																																																																																																																																																																																																																																																		
CPaaS Geral	39.216	4.098	-	(26.586)																																																																																																																																																																																																																																																																																																																																																																																																																																																																																																																		
CPaaS IoT	132.768	83.383	-	(28.217)																																																																																																																																																																																																																																																																																																																																																																																																																																																																																																																		
CPaaS_OTT	17.221	11.447	-	(5.738)																																																																																																																																																																																																																																																																																																																																																																																																																																																																																																																		
Corp.	-	(53.225)	(22.216)	(53.225)																																																																																																																																																																																																																																																																																																																																																																																																																																																																																																																		
Total	719.858	(60.225)	(22.216)	(672.636)																																																																																																																																																																																																																																																																																																																																																																																																																																																																																																																		
Consolidado																																																																																																																																																																																																																																																																																																																																																																																																																																																																																																																						
Em 31 de dezembro de 2022																																																																																																																																																																																																																																																																																																																																																																																																																																																																																																																						
Medida de desempenho	Custo dos serviços		Despesas																																																																																																																																																																																																																																																																																																																																																																																																																																																																																																																			
	Receita líquida	deduzido das despesas de amortização e depreciação (*)	operacionais	Despesas operacionais																																																																																																																																																																																																																																																																																																																																																																																																																																																																																																																		
VoIP	524.105	17.679	-	(498.326)																																																																																																																																																																																																																																																																																																																																																																																																																																																																																																																		
CPaaS Geral	43.867	8.708	-	(28.977)																																																																																																																																																																																																																																																																																																																																																																																																																																																																																																																		
CPaaS IoT	93.692	43.747	-	(32.769)																																																																																																																																																																																																																																																																																																																																																																																																																																																																																																																		
CPaaS_OTT	16.233	10.413	-	(5.752)																																																																																																																																																																																																																																																																																																																																																																																																																																																																																																																		
Corp.	-	(39.583)	(13.404)	(39.583)																																																																																																																																																																																																																																																																																																																																																																																																																																																																																																																		
Total	677.897	(40.964)	(13.404)	(565.844)																																																																																																																																																																																																																																																																																																																																																																																																																																																																																																																		
Consolidado																																																																																																																																																																																																																																																																																																																																																																																																																																																																																																																						
Em 31/12/2023																																																																																																																																																																																																																																																																																																																																																																																																																																																																																																																						
Ativo não circulante		Ativo não circulante																																																																																																																																																																																																																																																																																																																																																																																																																																																																																																																				
Brasil	Exterior	Brasil	Exterior																																																																																																																																																																																																																																																																																																																																																																																																																																																																																																																			
120.994	64.932	120.994	64.932																																																																																																																																																																																																																																																																																																																																																																																																																																																																																																																			
3.230	4.362	3.230	4.362																																																																																																																																																																																																																																																																																																																																																																																																																																																																																																																			
Total	124.224	124.224	69.294																																																																																																																																																																																																																																																																																																																																																																																																																																																																																																																			
Consolidado																																																																																																																																																																																																																																																																																																																																																																																																																																																																																																																						
Qtd. clientes	31 de dezembro de 2023	Qtd. clientes	31 de dezembro de 2022																																																																																																																																																																																																																																																																																																																																																																																																																																																																																																																			
	%	%	%																																																																																																																																																																																																																																																																																																																																																																																																																																																																																																																			
CPaaS OTT	3	51%	3	50%																																																																																																																																																																																																																																																																																																																																																																																																																																																																																																																		
CPaaS Geral	1	23%	1	16%																																																																																																																																																																																																																																																																																																																																																																																																																																																																																																																		
CPaaS IoT	1	12%	1	13%																																																																																																																																																																																																																																																																																																																																																																																																																																																																																																																		
VoIP	3	61%	3	58%																																																																																																																																																																																																																																																																																																																																																																																																																																																																																																																		
Total	2	36%	2	35%																																																																																																																																																																																																																																																																																																																																																																																																																																																																																																																		
Controladora		Consolidado																																																																																																																																																																																																																																																																																																																																																																																																																																																																																																																				
31/12/2023	31/12/2022	31/12/2023	31/12/2022																																																																																																																																																																																																																																																																																																																																																																																																																																																																																																																			
Receita bruta	-	-	-																																																																																																																																																																																																																																																																																																																																																																																																																																																																																																																			
Serviço de telecomunicações	-	36.538	34.948																																																																																																																																																																																																																																																																																																																																																																																																																																																																																																																			
Serviço de infraestrutura em telecomunicações	-	1.233	1.952																																																																																																																																																																																																																																																																																																																																																																																																																																																																																																																			
Serviço técnico e uso de plataforma	57.704	46.951	89.933																																																																																																																																																																																																																																																																																																																																																																																																																																																																																																																			
Receita de locação de equipamentos	-	1.741	22.164																																																																																																																																																																																																																																																																																																																																																																																																																																																																																																																			
Serviço Detrat / Detrat / Minutos	-	534.290	536.998																																																																																																																																																																																																																																																																																																																																																																																																																																																																																																																			
SMS	-	7	40.35																																																																																																																																																																																																																																																																																																																																																																																																																																																																																																																			
SMS	-	7	10.629																																																																																																																																																																																																																																																																																																																																																																																																																																																																																																																			
Receita com <i>collocation</i>	1.664	1.779	1.664																																																																																																																																																																																																																																																																																																																																																																																																																																																																																																																			
MVNO	-	-	2.445																																																																																																																																																																																																																																																																																																																																																																																																																																																																																																																			
Venda de equipamentos e SIM Cards	-	-	1.548																																																																																																																																																																																																																																																																																																																																																																																																																																																																																																																			
Outras receitas	13	3	391																																																																																																																																																																																																																																																																																																																																																																																																																																																																																																																			
Total receita bruta	59.381	50.482	748.018																																																																																																																																																																																																																																																																																																																																																																																																																																																																																																																			
Deduções da receita																																																																																																																																																																																																																																																																																																																																																																																																																																																																																																																						
Tributos	(4.103)	(3.254)	(24.251)																																																																																																																																																																																																																																																																																																																																																																																																																																																																																																																			
Complementos	(553)	(491)	(3.533)																																																																																																																																																																																																																																																																																																																																																																																																																																																																																																																			
Total de deduções	(4.656)	(3.745)	(27.784)																																																																																																																																																																																																																																																																																																																																																																																																																																																																																																																			
Receita líquida	54.725	46.737	720.234																																																																																																																																																																																																																																																																																																																																																																																																																																																																																																																			
Controladora		Consolidado																																																																																																																																																																																																																																																																																																																																																																																																																																																																																																																				
31/12/2023	31/12/2022	31/12/2023	31/12/2022																																																																																																																																																																																																																																																																																																																																																																																																																																																																																																																			
Custo de vendas	(21.621)	(18.016)	(594.852)																																																																																																																																																																																																																																																																																																																																																																																																																																																																																																																			
Despesas de vendas	(6.814)	(2.831)	(26.501)																																																																																																																																																																																																																																																																																																																																																																																																																																																																																																																			
Perda por redução de valor recuperável de contas a receber de clientes	(459)	(149)	(5.292)																																																																																																																																																																																																																																																																																																																																																																																																																																																																																																																			
Despesas administrativas	(21.615)	(22.115)	(61.962)																																																																																																																																																																																																																																																																																																																																																																																																																																																																																																																			
Outras receitas operacionais	(922)	(341)	(1.433)																																																																																																																																																																																																																																																																																																																																																																																																																																																																																																																			
Outras despesas operacionais	(922)	(341)	(1,433)																																																																																																																																																																																																																																																																																																																																																																																																																																																																																																																			
Total	(21.621)	(18.016)	(594.852)																																																																																																																																																																																																																																																																																																																																																																																																																																																																																																																			
Controladora		Consolidado																																																																																																																																																																																																																																																																																																																																																																																																																																																																																																																				
31/12/2023	31/12/2022	31/12/2023	31/12/2022																																																																																																																																																																																																																																																																																																																																																																																																																																																																																																																			
Despesa com pessoal	(4.797)	(1.262)	(15.373)																																																																																																																																																																																																																																																																																																																																																																																																																																																																																																																			
Comissões, corretagens e intermediações	-	(1)	(3.931)																																																																																																																																																																																																																																																																																																																																																																																																																																																																																																																			
Serviços de terceiros (Comercial e Marketing)	(1.554)	(1.271)	(3.260)																																																																																																																																																																																																																																																																																																																																																																																																																																																																																																																			
Crédito e cobrança	(175)	(197)	(1.934)																																																																																																																																																																																																																																																																																																																																																																																																																																																																																																																			
Eventos	(270)	(86)	(1.465)																																																																																																																																																																																																																																																																																																																																																																																																																																																																																																																			
Outras despesas comerciais	(18)	(14)	(538)																																																																																																																																																																																																																																																																																																																																																																																																																																																																																																																			
Total	(6.814)	(2.831)	(26.501)																																																																																																																																																																																																																																																																																																																																																																																																																																																																																																																			
Controladora		Consolidado																																																																																																																																																																																																																																																																																																																																																																																																																																																																																																																				
31/12/2023	31/12/2022	31/12/2023	31/12/2022																																																																																																																																																																																																																																																																																																																																																																																																																																																																																																																			
Perda por redução recuperável de contas a receber de clientes	(459)	(

★ continuação															
Notas Explicativas às Demonstrações Financeiras Individuais e Consolidadas da Datora Participações e Serviços S.A. (Em milhares de Reais, exceto quando indicado de outra forma)															
Exposição (perda) - Em milhares de EUR/US\$	Impacto em milhares de reais	Exposição patrimonial					Expo- sição Risco	Taxa de juros efetiva I - Pro- vável					Lucro do exercício atribuível aos acionistas da Companhia	31/12/2023	31/12/2022
		II 25%	III 50%	IV -25%	V -50%	VI -50%		em 31/12/2023	IV -25%	III 50%	II 25%	V -50%			
Contas a receber de clientes e outros recebíveis (US\$)	175	45	224	447	(223)	(446)	1 - Ativo financeiro						29.746	18.178	
Fornecedores e outras contas a pagar (US\$)	(2)	(1)	(2)	(5)	3	6	Investimentos de curto prazo	CDI	11,65%	3.470	4.338	5.205	2.603	88.033.592	
Exposição líquida (US\$)	173	44	222	442	(220)	(440)	2 - Passivo financeiro						0.341.115	0.206.489	
Contas a receber de clientes e outros recebíveis (EUR)	117	60	172	343	(171)	(343)	Capital de giro	(719)	CDI	11,65%	(84)	(105)	(126)	(63)	(42)
Fornecedores e outras contas a pagar (EUR)	(79)	(41)	(116)	(231)	116	232	Efeito				3.386	4.233	5.079	2.540	1.693
Exposição líquida (EUR)	38	19	56	112	(55)	(111)	24. Seguros: A Companhia possui apólices de seguros empresariais que perfazem um total de R\$ 46.300 de cobertura, com vigências de janeiro a setembro de 2024. 25. Lucro por ação: O lucro básico por ação é calculado mediante a divisão do lucro líquido atribuível aos acionistas do Grupo pela média ponderada da quantidade de ações em circulação durante o exercício. O lucro diluído por ação é calculado dividindo o lucro líquido atribuível aos acionistas da controladora pela média ponderada do número de ações em circulação durante o exercício, mais a média ponderada do número de ações que seriam emitidas na conversão de todas as ações potenciais com efeitos diluidores. Não há um plano de opções ou efeitos diluidores a serem considerados. Portanto o lucro básico e diluído por ação é o mesmo para os exercícios apresentados. A tabela a seguir reflete o lucro líquido e os dados das ações utilizados nos cálculos de lucro por ação (básico e diluído):								
Administração												Contador			
Tomas Henrique Fuchs - Presidente						Claude A.J. Araripe M. da Silva - Diretor Financeiro						Leonardo Bala - CRC SP 292090/O-9			
Relatório do auditor independente sobre as demonstrações financeiras individuais e consolidadas															
<p>explicativa 5, em 31 de maio de 2023, a Companhia, adquiriu 100% do capital social da empresa STC Soluções Tecnológicas S.A. ("STC"), tendo apurado ágio no montante de R\$33.579. Esse assunto foi considerado significativo para nossa auditoria, pelos julgamentos envolvidos na identificação e determinação do valor justo dos ativos adquiridos, passivos assumidos, alocação do preço de aquisição e da contraprestação transferida, além da magnitude dos montantes envolvidos. Como nossa auditoria conduziu esse assunto: Nossos procedimentos de auditoria incluíram, entre outros: • Envolvimento de profissionais especializados em avaliação para revisão das premissas e da metodologia utilizadas pela Companhia, relacionadas à alocação dos ativos e passivos ao valor justo na data da aquisição; • Avaliação da data de aquisição e obtenção de controle, valor do preço efetivamente pago para fins de apuração do ágio, além de testes para recuperação do ágio gerado nesta aquisição; e • Análise das divulgações em nota explicativa, sobre a combinação de negócios e sobre as alocações do valor pago. Baseados no resultado dos procedimentos de auditoria efetuados sobre a combinação de negócios, que está consistente com a avaliação da diretoria, consideramos que os critérios utilizados são aceitáveis, no contexto das demonstrações financeiras tomadas em conjunto. Outros assuntos: Auditoria dos valores correspondentes: As demonstrações contábeis da Companhia para o exercício findo em 31 de dezembro de 2022 foram auditadas por outro auditor independente que emitiu relatório em 1 de março de 2023 com uma opinião sem modificação sobre essas demonstrações contábeis. Demonstrações do valor adicionado: As demonstrações individuais e consolidadas do valor adicionado (DVA) referentes ao exercício findo em 31 de dezembro de 2023, elaboradas sob a responsabilidade da diretoria da Companhia, e apresentadas como informação suplementar para fins de IFRS, foram submetidas a procedimentos de auditoria executados em conjunto com a auditoria das demonstrações financeiras da Companhia. Para a formação de nossa opinião, avaliamos se essas demonstrações estão conciliadas com as demonstrações financeiras e registros contábeis, conforme aplicável, e se a sua forma e conteúdo estão de acordo com os critérios definidos no Pronunciamento Técnico NBC TG 09 - Demonstração do Valor Adicionado. Em nossa opinião, essas demonstrações do valor adicionado foram adequadamente elaboradas, em todos os aspectos relevantes, segundo os critérios definidos nesse Pronunciamento Técnico e são consistentes em relação às demonstrações financeiras individuais e consolidadas tomadas em conjunto. Outras informações que acompanham as demonstrações financeiras individuais e consolidadas e o relatório do auditor: A diretoria da Companhia é responsável por essas outras informações que compreendem o Relatório da Administração. Nossa opinião sobre as demonstrações financeiras individuais e consolidadas não abrange o Relatório da Administração e não expressamos qualquer forma de conclusão de auditoria sobre esse relatório. Em conexão com a auditoria das demonstrações financeiras individuais e consolidadas, nossa responsabilidade é a de ler o Relatório da Administração e, ao fazê-lo, considerar se esse relatório está, de forma relevante, inconsistente com as demonstrações financeiras ou com nosso conhecimento obtido na auditoria ou, de outra forma, aparentar estar distorcido de forma relevante. Se, com base no trabalho realizado, concluirmos que há distorção relevante no Relatório da Administração, somos requeridos a comunicar esse fato. Não temos nada a relatar a este respeito. Responsabilidades da diretoria e da governança pelas demonstrações financeiras individuais e consolidadas: A diretoria é responsável pela elaboração e adequada apresentação das demonstrações financeiras individuais e consolidadas de acordo com as práticas contábeis adotadas no Brasil e com as normas internacionais de relatório financeiro (IFRS), emitidas pelo <i>International Accounting Standards Board</i> (IASB), e pelos controles internos que ela determinou como necessários para permitir a elaboração de demonstrações financeiras livres de distorção relevante, independentemente se causada por fraude ou erro. Na elaboração das demonstrações financeiras individuais e consolidadas, a diretoria é responsável pela avaliação da capacidade de a Companhia continuar operando, divulgando, quando aplicável, os assuntos relacionados com a sua continuidade operacional e o uso dessa base contábil na elaboração das demonstrações financeiras, a não ser que a diretoria pretenda liquidar a Companhia e suas controladas ou cessar suas operações, ou não tenha nenhuma alternativa realista para evitar o encerramento das operações. Os responsáveis pela governança da Companhia e suas controladas são aqueles com responsabilidade pela supervisão do processo de elaboração das demonstrações financeiras. Responsabilidades do auditor pela auditoria das demonstrações financeiras individuais e</p>												<p>consolidadas: Nossos objetivos são obter segurança razoável de que as demonstrações financeiras, individuais e consolidadas, tomadas em conjunto, estão livres de distorção relevante, independentemente se causada por fraude ou erro, e emitir relatório de auditoria contendo nossa opinião. Segurança razoável é um alto nível de segurança, mas não uma garantia de que a auditoria realizada de acordo com as normas brasileiras e internacionais de auditoria, exercemos julgamento profissional e mantemos ceticismo profissional ao longo da auditoria. Além disso: • Identificamos e avaliamos os riscos de distorção relevante nas demonstrações financeiras individuais e consolidadas, independentemente se causada por fraude ou erro, planejamos e executamos procedimentos de auditoria em resposta a tais riscos, bem como obtivemos evidência de auditoria apropriada e suficiente para fundamentar nossa opinião. O risco de não detecção de distorção relevante resultante de fraude é maior do que o proveniente de erro, já que a fraude pode envolver o ato de burlar os controles internos, contiuo, falsificação, omissão ou representações falsas intencionais. • Obtemos entendimento dos controles internos relevantes para a auditoria para planejarmos procedimentos de auditoria apropriados às circunstâncias, mas, não, com o objetivo de expressarmos opinião sobre a eficácia dos controles internos da Companhia e suas controladas. • Avaliamos a adequação das políticas contábeis utilizadas e a razoabilidade das estimativas contábeis e respectivas divulgações feitas pela diretoria. • Concluímos sobre a adequação do uso, pela diretoria, da base contábil de continuidade operacional e, com base nas evidências de auditoria obtidas, se existe incerteza relevante em relação a eventos ou condições que possam levantar dúvida significativa em relação à capacidade de continuidade operacional da Companhia. Se concluirmos que existe incerteza relevante, devemos chamar atenção em nosso relatório de auditoria para as respectivas divulgações nas demonstrações contábeis individuais e consolidadas ou incluir modificação em nossa opinião, se as divulgações forem inadequadas. Nossas conclusões estão fundamentadas nas evidências de auditoria obtidas até a data de nosso relatório. Todavia, eventos ou condições futuras podem levar a Companhia a não mais se manter em continuidade operacional. • Avaliamos a apresentação geral, a estrutura e o conteúdo das demonstrações financeiras, inclusive as divulgações e se as demonstrações financeiras individuais e consolidadas representam as correspondentes transações e os eventos de maneira compatível com o objetivo de apresentação adequada. Comunicamo-nos com os responsáveis pela governança a respeito, entre outros aspectos, do alcance planejado, da época da auditoria e das constatações significativas de auditoria, inclusive as eventuais deficiências significativas nos controles internos que identificamos durante nossos trabalhos. Fornecemos também aos responsáveis pela governança declaração de que cumprimos com as exigências éticas relevantes, incluindo os requisitos aplicáveis de independência, e comunicamos todos os eventuais relacionamentos ou assuntos que poderiam afetar, consideravelmente, nossa independência, incluindo, quando aplicável, as respectivas salvaguardas. Dos assuntos que foram objeto de comunicação com os responsáveis pela governança, determinamos aqueles que foram considerados como mais significativos na auditoria das demonstrações financeiras do exercício corrente e que, dessa maneira, constituem os principais assuntos de auditoria. Descrevemos esses assuntos em nosso relatório de auditoria, a menos que lei ou regulamento tenha proibido divulgação pública do assunto, ou quando, em circunstâncias extremamente raras, determinarmos que o assunto não deve ser comunicado em nosso relatório porque as consequências adversas de tal comunicação podem, dentro de uma perspectiva razoável, superar os benefícios da comunicação para o interesse público.</p> <p>São Paulo, 28 de fevereiro de 2024.</p> <p>ERNST & YOUNG Auditores Independentes S.S. Ltda. CRC SP-034519/O Bruno Mattar Galvão Contador - CRC SP-267770/O</p>			

Fique bem informado todo dia

Já estamos no Whatsapp!

Siga nosso canal e receba,

diariamente, as principais

notícias econômicas de

Minas Gerais!

Siga nosso canal

no Whatsapp através do link

<https://bit.ly/Comunidade-dc>

ou pelo qr code




Documento assinado e certificado digitalmente Conforme MP nº 2.200-2 de 24/08/2001. A autenticidade pode ser conferida ao lado



A publicação acima foi assinada e certificada digitalmente no dia 12/03/2024

Aponte a câmera do seu celular para o QR Code para acessar a página de Publicidade Legal no portal do Jornal Diário do Comércio. Acesse também através do link: <https://diariodocomercio.com.br/publicidade-legal/12-03-2024-p1>

